AMSelect - Allianz Euro Credit Privilege EUR Distribution

Categoria Morningstar™	Benchmark Morningstar	Benchmark Dichiarato	Morningstar Rating™
Obbligazionari Corporate EUR	Morningstar Eurozone Corporate Bond GR EUR Usato nel Report	Bloomberg Euro Agg Corps TR HEUR	Senza rating

Obiettivo d'Investimento Dichiarato

Increase the value of its assets primarily through income as well as investment growth.

Rendimenti

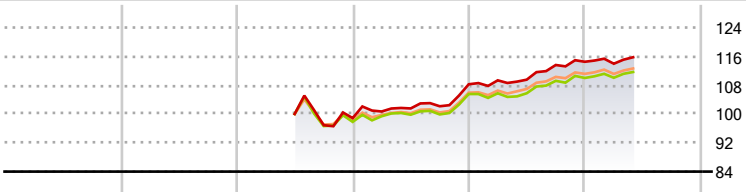

2020	2021	2022	2023	2024	2025-05	
-	-	-	9,49	5,77	1,11	Fondo
-	-	-	7,91	4,22	1,51	Benchmark e Indici
-	-	-	7,72	4,57	1,36	Categoria

Misure di Rischio

3Y Alpha	-	3Y Sharpe Ratio	-
3Y Beta	-	3Y Std Dev	-
3Y R-Squared	-	3Y Risk	-
3Y Info Ratio	-	5Y Risk	-
3Y Tracking Error	-	10Y Risk	-

Basati su Morningstar Eurozone Corporate Bond GR EUR (dove applicabile)

Rend. Cumulati %	Fondo	Bmk	Cat
3-Mesi	1,73	1,64	1,60
6-Mesi	1,25	1,70	1,63
1-Anno	5,84	5,78	5,60
3-Anni Ann.ti	5,05	3,81	4,24
5-Anni Ann.ti	-	-	-
10-Anni Ann.ti	-	-	-

Rendimenti aggiornati al 30/06/2025

Rendimenti Trimestrali %	Q1	Q2	Q3	Q4
2025	-0,47	-	-	-
2024	1,01	0,17	3,71	0,79
2023	1,84	0,85	0,60	5,97
2022	-	-	-3,12	2,04
2021	-	-	-	-

Portafoglio 31/05/2025

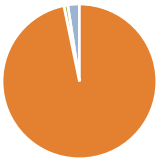

Asset Allocation %	Netta
Azioni	0,00
Obbligazioni	96,76
Liquidità	0,82
Altro	2,42

Fixed Income Style Box™

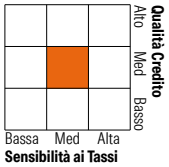

	Fondo
Duration Effettiva	4,70
Maturity effettiva	5,30
Qualità Credito Media	BBB

Credit Quality %	Fondo	Credit Quality %	Fondo
AAA	-3,02	BBB	54,74
AA	3,20	BB	1,87
A	43,20	B	0,00
		Below B	0,00
		Not Rated	0,00

Titoli principali

Nome	Settore	%
Aroundtown SA 1.625%	—	2,16
Societe Generale S.A.	—	2,13
BNP Paribas SA	—	1,82
Barclays PLC	—	1,77
Intesa Sanpaolo S.p.A.	—	1,73
BPCE SA	—	1,44
Volksbank Wien AG	—	1,30
New York Life Global Funding...	—	1,30
Allianz SE	—	1,19
Generali S.p.A. 3.547%	—	1,18
% Primi 10 Titoli sul Patrimonio		16,03
Numero Complessivo di Titoli Azionari		0
Numero Complessivo di Titoli Obbligazionari		323

Fixed Income Sector Weightings %	Fondo
Governativo	0,04
Societario	99,72
Cartolarizzazioni	0,00
Enti Locali	0,00
Liquidità ed equivalenti	0,00
Derivati	0,23

Coupon Range %	Fondo
0 coupon	0,00
Da 0 a 4 cedole	64,87
Da 4 a 6 cedole	28,64
Da 6 a 8 cedole	4,15
Da 8 a 10 cedole	2,34
Da 10 a 12 cedole	0,00
Oltre 12 cedole	0,00

Scadenze %	Fondo
da 1 a 3	6,17
da 3 a 5	18,68
da 5 a 7	23,50
da 7 a 10	32,61
da 10 a 15	10,52
da 15 a 20	2,40
da 20 a 30	2,90
oltre 30	2,12

Anagrafica

Società di Gestione	BNP Paribas Asset Management Luxembourg
Telefono	+352 2646 3017
Web	www.bnpparibas-am.com
Data di Partenza	20/06/2022
Nome del Gestore	-
Data Inizio Gestione	01/02/2022
NAV (30/06/2025)	EUR 103,69
Patrimonio Netto (Mln) (31/05/2025)	258,99 EUR

Patrimonio Classe (Mln) (30/06/2025)	0,00 EUR
Domicilio	LUSSEMBURGO
Valuta del Fondo	EUR
UCITS	Si
Inc/Acc	Inc
ISIN	LU2412114444

Investimento Min. Ingresso	-
Investimento Min. Successivo	-
T.E.R.	-
Spese correnti	0,59%
Commissione di incentivo	-

© 2025 Morningstar Italia. Tutti i diritti sono riservati. Le informazioni qui contenute: (1) sono proprietà di Morningstar, (2) non possono essere copiate, (3) non costituiscono consiglio di investimento; (4) sono fornite con scopi informativi; (5) sono ritenute attendibili da Morningstar che, pertanto, ne garantisce il maggior grado di accuratezza e completezza possibile, fatto salvo il caso in cui queste Le siano state fornite in modo errato e/o non completo dalle relative società prodotto; (6) sono estratte dai dati del fondo disponibili e riferiti a date temporali diverse. Morningstar non è responsabile per qualunque danno o perdita derivante da qualunque uso delle informazioni e chi visiona tali informazioni sarà responsabile dell'uso che andrà a farne. Non vi è naturalmente garanzia alcuna che i risultati del passato trovino un riscontro nel futuro.