

Finint Economia Reale Globale A

Categoria Morningstar™

Bilanciati Flessibili EUR - Globali

Benchmark Morningstar

Morningstar Euro Moderate Global Target

Allocation NR EUR

Usato nel Report

Benchmark Dichiarato

Not Benchmarked

Morningstar Rating™

★★★

Obiettivo d'Investimento Dichiarato

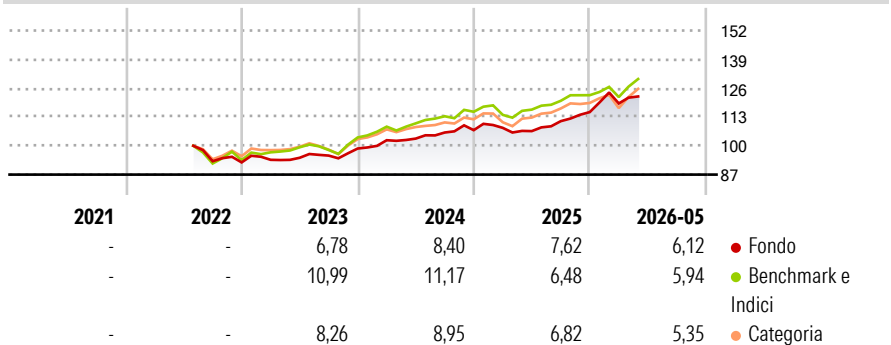
Fondo può investire in depositi bancari e nei seguenti strumenti: di natura obbligazionaria, obbligazioni convertibili e/o cum warrant (sia senior che subordinati) negoziati in mercati regolamentati ovvero OTC (inclusi gli ETC); di natura azionaria e correlati ad azioni, negoziati in mercati regolamentati ovvero OTC; derivati (c.d. derivati da copertura); parti di OICR, armonizzati (inclusi gli Exchange Traded Fund - ETF), quotati o meno in mercati regolamentati la cui politica di investimento è compatibile con quella del Fondo; strumenti del mercato monetario emessi da Stati, istituzioni sovranazionali, o amministrazioni pubbliche di Paesi Sviluppati ed Emergenti e/o da società con sede legale in un Paese Sviluppatto o Emergente.

Misure di Rischio

3Y Alpha	1,62	3Y Sharpe Ratio	1,10
3Y Beta	0,67	3Y Std Dev	5,62
3Y R-Squared	58,14	3Y Risk	-Med
3Y Info Ratio	-0,16	5Y Risk	-
3Y Tracking Error	4,24	10Y Risk	-

Basati su Morningstar Euro Moderate Global Target Allocation NR EUR (dove applicabile)


Rendimenti



Rend. Cumulati %	Fondo	Bmk	Cat	Rendimenti Trimestrali %	Q1	Q2	Q3	Q4
3-Mesi	1,83	6,83	7,61	2026	3,37	-	-	-
6-Mesi	5,01	6,54	6,64	2025	0,95	-1,34	4,21	3,68
1-Anno	12,72	13,18	14,08	2024	3,79	0,72	2,65	1,01
3-Anni Ann.ti	8,57	9,98	9,18	2023	1,27	0,98	1,05	3,33
5-Anni Ann.ti	-	-	-	2022	-	-	-	-0,59
10-Anni Ann.ti	-	-	-					

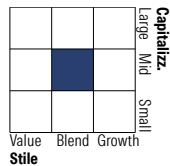
Rendimenti aggiornati al 24/06/2026

Portafoglio 31/05/2026

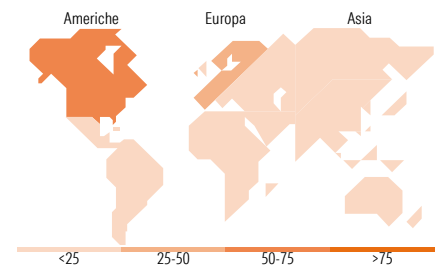
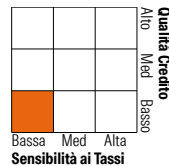


Morningstar Style Box®

Stile Azionario



Reddito Fisso



Titoli principali

Nome	Settore	%
iShares € High Yield CorpBd...	-	12,73
WisdomTree AT1 CoCo Bond ETF...	-	9,42
Italy (Republic Of)	-	6,26
iShares € Corp Bond ex-Fncl...	-	6,19
iShares € Corp Bond Fncl ETF...	-	6,05
BNY Mellon Global Infrass Inc...	-	5,26
HSBC GIF Global Infrass Eq S46C	-	5,09
Invesco Euro Corporate...	-	4,75
Invesco Physical Gold ETC	-	4,51
Germany (Federal Republic Of)	-	3,19
% Primi 10 Titoli sul Patrimonio		63,44
Numero Complessivo di Titoli Azionari		0
Numero Complessivo di Titoli Obbligazionari		3

Distribuzione Settoriale %

	Fondo
Ciclico	27,87
Sensibile	47,17
Difensivo	24,96

Fixed Income Sector Weightings %

	Fondo
Governativo	23,39
Societario	74,03
Cartolarizzazioni	0,04
Enti Locali	0,00
Liquidità ed equivalenti	0,12
Derivati	2,43

Ripartizione Geografica %

	Fondo
America	55,98
Stati Uniti	45,46
Canada	9,43
America Latina e Centrale	1,08
Europa	35,58
Regno Unito	6,20
Europa Occidentale - Euro	24,61
Europa Occidentale - Non Euro	4,21
Europa dell'Est	0,09
Africa	0,48
Medio Oriente	0,00
Asia	8,44
Giappone	1,92
Australasia	2,04
Asia - Paesi Sviluppati	2,03
Asia - Emergente	2,45

Anagrafica

Società di Gestione	Finanziaria Internazionale Investments SGR SpA	Patrimonio Classe (Mln)	6,12 EUR	Investimento Min. Ingresso	1.000 EUR
Telefono	+39 0438 360407	Domicilio	ITALIA	Investimento Min. Successivo	500 EUR
Web	sales@finint.com	Valuta del Fondo	EUR	T.E.R.	-
Data di Partenza	01/07/2022	UCITS	Si	Spese correnti	1,77%
Nome del Gestore	-	Inc/Acc	Acc	Commissione di incentivo	10,00%
Data Inizio Gestione	01/07/2022	ISIN	IT0005490161		

See disclosures for more details

© 2026 Morningstar Italia. Tutti i diritti sono riservati. Le informazioni qui contenute: (1) sono proprietà di Morningstar, (2) non possono essere copiate, (3) non costituiscono consiglio di investimento; (4) sono fornite con scopi informativi; (5) sono ritenute attendibili da Morningstar che, pertanto, ne garantisce il maggior grado di accuratezza e completezza possibile, fatto salvo il caso in cui queste Le siano state fornite in modo errato e/o non completo dalle relative società prodotte; (6) sono estratte dai dati del fondo disponibili e riferiti a date temporali diverse. Morningstar non è responsabile per qualunque danno o perdita derivante da qualunque uso delle informazioni e chi visiona tali informazioni sarà responsabile dell'uso che andrà a farne. Non vi è naturalmente garanzia alcuna che i risultati del passato trovino un riscontro nel futuro.

Finint Economia Reale Globale A

NAV (24/06/2026)

EUR 611,03

Patrimonio Netto (Mln)

15,66 EUR

(31/05/2026)