

Smart Defence Equity 2028 Fineco AM Fund A EUR Inc

Categoria Morningstar™

Fondi a Capitale Protetto

Benchmark Morningstar

Not Categorized
Usato nel Report

Benchmark Dichiarato

Not Benchmarked

Morningstar Rating™

Senza rating

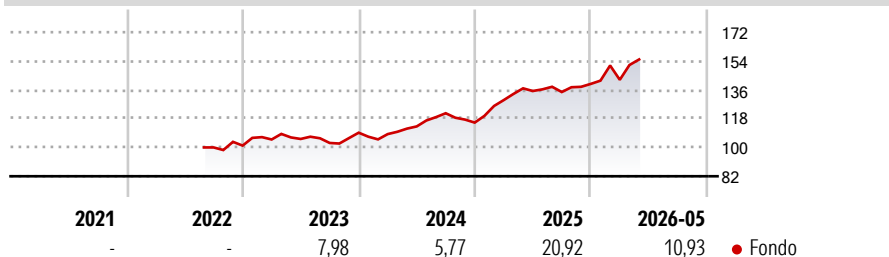
Obiettivo d'Investimento Dichiarato

The investment objective of the Fund is to (i) aim to provide Shareholders with a Dividend on each Dividend Payment Date, (ii) seek to protect the Fund's Net Asset Value per Share at 100% of the Initial Offer Price at the Maturity Date and (iii) seek to provide a positive return at the Maturity Date linked to the performance of the Index.

Misure di Rischio

3Y Alpha	-	3Y Sharpe Ratio	1,10
3Y Beta	-	3Y Std Dev	9,25
3Y R-Squared	-	3Y Risk	-
3Y Info Ratio	-	5Y Risk	-
3Y Tracking Error	-	10Y Risk	-


Rendimenti



Rend. Cumulati %	Fondo	Rendimenti Trimestrali %	Q1	Q2	Q3	Q4
3-Mesi	4,24	2026	1,85	-	-	-
6-Mesi	10,36	2025	12,18	4,37	-0,47	3,76
1-Anno	11,09	2024	-0,82	4,42	7,29	-4,81
3-Anni Ann.ti	12,18	2023	3,78	0,32	-2,37	6,25
5-Anni Ann.ti	-	2022	-	-	-	1,14
10-Anni Ann.ti	-					

Rendimenti aggiornati al 17/06/2026

Portafoglio 31/05/2026



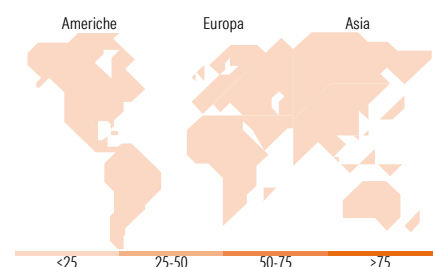
Asset Allocation %	Netta
● Azioni	31,11
● Obbligazioni	68,89
● Liquidità	0,00
● Altro	0,00

Fixed Income Style

Box™

Qualità Credito		Sensibilità ai Tassi	
Alto	Basso	Bassa	Alta

Duration Effettiva	Fondo
-	-
Maturità effettiva	Fondo
-	-
Qualità Credito Media	Fondo
-	-



Titoli principali

Nome	Settore	%
Put Stxsus S30(Eur)P...	-	31,11
Italy (Republic Of) 3.1%	-	24,73
Italy (Republic Of) 1.3%	-	22,90
Italy (Republic Of) 0%	-	0,40
Italy (Republic Of) 0%	-	0,00
Italy (Republic Of) 0%	-	0,00
Italy (Republic Of) 0.6%	-	0,00
% Primi 10 Titoli sul Patrimonio		79,15
Numero Complessivo di Titoli Azionari		0
Numero Complessivo di Titoli Obbligazionari		15

Fixed Income Sector Weightings %

Settore	Fondo
🏛️ Governativo	97,25
⚙️ Societario	0,00
🏠 Cartolarizzazioni	0,00
🏢 Enti Locali	0,00
🏥 Liquidità ed equivalenti	0,00
📄 Derivati	2,75
Coupon Range %	Fondo
0 coupon	0,72
Da 0 a 4 cedole	99,28
Da 4 a 6 cedole	0,00
Da 6 a 8 cedole	0,00
Da 8 a 10 cedole	0,00
Da 10 a 12 cedole	0,00
Oltre 12 cedole	0,00

Ripartizione Geografica %

Regione	Fondo
America	0,00
Stati Uniti	-
Canada	-
America Latina e Centrale	-
Europa	0,00
Regno Unito	-
Europa Occidentale - Euro	-
Europa Occidentale - Non Euro	-
Europa dell'Est	-
Africa	-
Medio Oriente	-
Asia	0,00
Giappone	-
Australasia	-
Asia - Paesi Sviluppati	-
Asia - Emergente	-

Anagrafica

Società di Gestione	Fineco Asset Management	Patrimonio Classe (Mln)	96,28 EUR	Investimento Min. Ingresso	1.000 EUR
	DAC	(17/06/2026)		Investimento Min. Successivo	100 EUR
Telefono	-	Domicilio	IRLANDA	T.E.R.	-
Web	-	Valuta del Fondo	EUR	Spese correnti	1,29%
Data di Partenza	09/08/2022	UCITS	Si	Commissione di incentivo	-
Nome del Gestore	-	Inc/Acc	Inc		
Data Inizio Gestione	-	ISIN	IE00BN7JGT11		
NAV (17/06/2026)	EUR 147,35				
Patrimonio Netto (Mln)	105,87 EUR				

(31/05/2026)

See disclosures for more details

© 2026 Morningstar Italia. Tutti i diritti sono riservati. Le informazioni qui contenute: (1) sono proprietà di Morningstar, (2) non possono essere copiate, (3) non costituiscono consiglio di investimento; (4) sono fornite con scopi informativi; (5) sono ritenute attendibili da Morningstar che, pertanto, ne garantisce il maggior grado di accuratezza e completezza possibile, fatto salvo il caso in cui queste Le siano state fornite in modo errato e/o non completo dalle relative società produttrici; (6) sono estratte dai dati del fondo disponibili e riferiti a date temporali diverse. Morningstar non è responsabile per qualunque danno o perdita derivante da qualunque uso delle informazioni e chi visiona tali informazioni sarà responsabile dell'uso che andrà a farne. Non vi è naturalmente garanzia alcuna che i risultati del passato trovino un riscontro nel futuro.