

Federated Hermes Global Emerging Markets Ex China Equity Fund F USD Acc

Categoria Morningstar™

Category_EUCA001033

Benchmark Morningstar

Morningstar Emerging Markets ex-China

Target Market Exposure NR USD

Usato nel Report

Benchmark Dichiarato

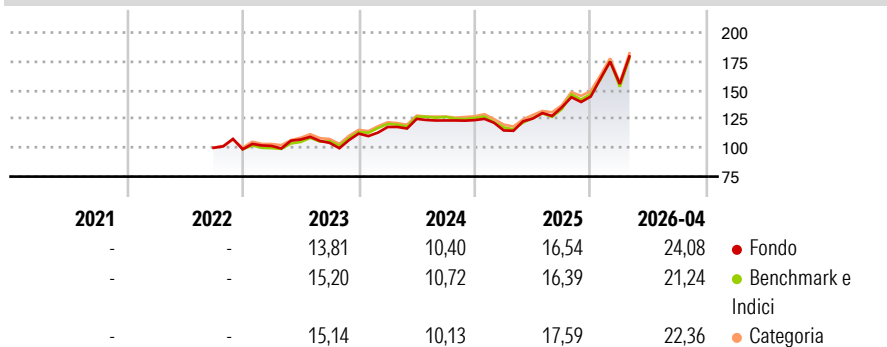
MSCI EM ex China NR USD

Morningstar Rating™

★★★

Obiettivo d'Investimento Dichiarato

The Investment Objective of the fund is to achieve capital growth over a rolling periods of 5 years.

Rendimenti

Misure di Rischio

3Y Alpha	0,69	3Y Sharpe Ratio	1,04
3Y Beta	0,97	3Y Std Dev	17,59
3Y R-Squared	95,83	3Y Risk	Med
3Y Info Ratio	0,06	5Y Risk	-
3Y Tracking Error	4,02	10Y Risk	-

Basati su Morningstar Emerging Markets ex-China Target Market Exposure NR USD (dove applicabile)

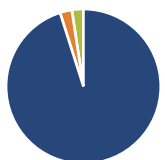
Rend. Cumulati %

	Fondo	Bmk	Cat
3-Mesi	10,64	14,92	16,79
6-Mesi	38,00	41,30	44,76
1-Anno	58,30	64,46	70,24
3-Anni Ann.ti	22,35	24,61	25,11
5-Anni Ann.ti	-	-	-
10-Anni Ann.ti	-	-	-

Rendimenti aggiornati al 27/05/2026

Rendimenti

	Q1	Q2	Q3	Q4
Trimestrali %				
2026	7,55	-	-	-
2025	-7,21	8,96	7,73	7,00
2024	5,12	5,97	-1,10	0,21
2023	2,96	5,46	-2,69	7,71
2022	-	-	-	-1,32

Portafoglio 31/03/2026

Asset Allocation %

- Azioni
- Obbligazioni
- Liquidità
- Altro

Netta

 95,10
2,49
2,39
0,02

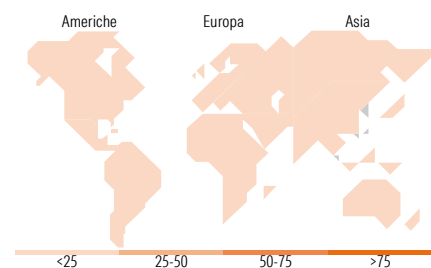
Style Box Azionaria

Mkt Cap %

Giant	41,75
Large	29,33
Medium	26,42
Small	2,51
Micro	0,00

Capitalizzazione media di mercato

Ave Mkt Cap USD 29.699,69


Titoli principali

Nome	Settore	%
Taiwan Semiconductor...	📱	9,53
Samsung Electronics Co Ltd	📱	8,48
Aspeed Technology Inc	📱	4,13
Lotes Co Ltd	📱	3,03
Itausa Investimentos ITAU SA...	⚙️	2,38
Firststrand Ltd	🏠	2,27
Delta Electronics Inc	📱	2,13
Sinbon Electronics Co Ltd	📱	2,13
Clsa Pnote Motherson	-	2,12
KB Financial Group Inc	🏠	2,04
% Primi 10 Titoli sul Patrimonio		38,23
Numero Complessivo di Titoli Azionari		62
Numero Complessivo di Titoli Obbligazionari		2

Distribuzione Settoriale %

	Fondo
Ciclico	31,88
Materie Prime	4,85
Beni di Consumo Ciclici	1,99
Finanza	21,19
Immobiliare	3,84
Sensibile	61,77
Telecomunicazioni	3,72
Energia	-
Beni Industriali	9,66
Tecnologia	48,39
Difensivo	6,36
Beni Difensivi	1,21
Salute	5,14
Servizi di Pubblica Utilità	-

Ripartizione Geografica %

	Fondo
America	18,68
Stati Uniti	1,59
Canada	2,91
America Latina e Centrale	14,17
Europa	14,01
Regno Unito	0,00
Europa Occidentale - Euro	0,00
Europa Occidentale - Non Euro	1,86
Europa dell'Est	2,42
Africa	3,34
Medio Oriente	6,38
Asia	67,32
Giappone	0,00
Australasia	0,00
Asia - Paesi Sviluppati	49,96
Asia - Emergente	17,36

Anagrafica

Società di Gestione	Hermes Fund Managers Ireland Ltd	Patrimonio Classe (Mln)	7,10 USD	Investimento Min. Ingresso	100.000 USD
Telefono	-	Domicilio	IRLANDA	Investimento Min. Successivo	-
Web	-	Valuta del Fondo	USD	T.E.R.	-
Data di Partenza	29/09/2022	UCITS	Si	Spese correnti	0,95%
Nome del Gestore	-	Inc/Acc	Acc	Commissione di incentivo	-
Data Inizio Gestione	-	ISIN	IE00093NYSB8		
NAV (27/05/2026)	USD 4,59				

See disclosures for more details

© 2026 Morningstar Italia. Tutti i diritti sono riservati. Le informazioni qui contenute: (1) sono proprietà di Morningstar, (2) non possono essere copiate, (3) non costituiscono consiglio di investimento; (4) sono fornite con scopi informativi; (5) sono ritenute attendibili da Morningstar che, pertanto, ne garantisce il maggior grado di accuratezza e completezza possibile, fatto salvo il caso in cui queste Le siano state fornite in modo errato e/o non completo dalle relative società produttrici; (6) sono estratte dai dati del fondo disponibili e riferiti a date temporali diverse. Morningstar non è responsabile per qualunque danno o perdita derivante da qualunque uso delle informazioni e chi visiona tali informazioni sarà responsabile dell'uso che andrà a farne. Non vi è naturalmente garanzia alcuna che i risultati del passato trovino un riscontro nel futuro.

Federated Hermes Global Emerging Markets Ex China Equity Fund F USD Acc

Patrimonio Netto (Mln)

8,11 USD

(31/03/2026)

[See disclosures for more details](#)

© 2026 Morningstar Italia. Tutti i diritti sono riservati. Le informazioni qui contenute: (1) sono proprietà di Morningstar, (2) non possono essere copiate, (3) non costituiscono consiglio di investimento; (4) sono fornite con scopi informativi; (5) sono ritenute attendibili da Morningstar che, pertanto, ne garantisce il maggior grado di accuratezza e completezza possibile, fatto salvo il caso in cui queste Le siano state fornite in modo errato e/o non completo dalle relative società prodotte; (6) sono estratte dai dati del fondo disponibili e riferiti a date temporali diverse. Morningstar non è responsabile per qualunque danno o perdita derivante da qualunque uso delle informazioni e chi visiona tali informazioni sarà responsabile dell'uso che andrà a farne. Non vi è naturalmente garanzia alcuna che i risultati del passato trovino un riscontro nel futuro.

