

# PIMCO GIS Global Low Duration Real Return Fund Institutional SGD (Hedged)

Categoria Morningstar™  
**Accumulation**

Benchmark Morningstar

Not Categorized  
Usato nel Report

Benchmark Dichiarato

Bloomberg Wld Govt IL 1-5Y TR Hdg USD

Morningstar Rating™

Senza rating

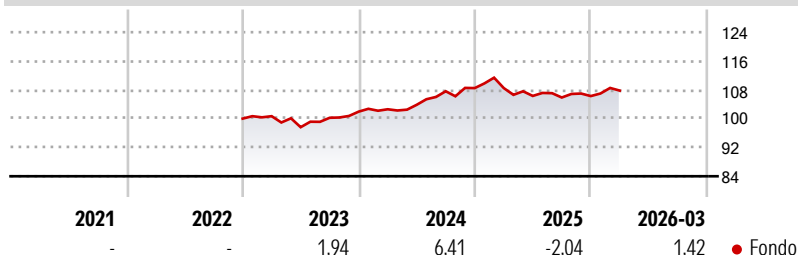
## Obiettivo d'Investimento Dichiarato

Il fondo cerca di generare un "rendimento reale", conservando e incrementando l'importo originariamente investito. Per rendimento reale positivo si intende un rendimento superiore all'inflazione. Per misurare l'inflazione si usa un indice dei prezzi al consumo, o equivalente, il quale misura le variazioni dei prezzi di beni e servizi acquistati da una famiglia media. Il fondo investe principalmente in titoli a reddito fisso (cioè prestiti che pagano un tasso d'interesse fisso o variabile) emessi da società o governi di paesi sviluppati di tutto il mondo. Tali titoli sono legati a un indice dei prezzi, favorendo la protezione contro l'inflazione. I titoli saranno principalmente denominati in dollari statunitensi, euro e sterline; il fondo...

## Misure di Rischio

3Y Alpha	-	3Y Sharpe Ratio	-0,14
3Y Beta	-	3Y Std Dev	4,15
3Y R-Squared	-	3Y Risk	-
3Y Info Ratio	-	5Y Risk	-
3Y Tracking Error	-	10Y Risk	-

## Rendimenti



## Rend. Cumulati %

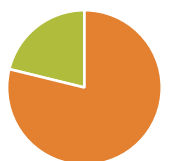
Periodo	Fondo
3-Mesi	0,46
6-Mesi	1,05
1-Anno	2,73
3-Anni Ann.ti	2,31
5-Anni Ann.ti	-
10-Anni Ann.ti	-

Rendimenti aggiornati al 10/04/2026

## Rendimenti

Periodo	Q1	Q2	Q3	Q4
2026	1,42	-	-	-
2025	0,00	-2,01	-0,42	0,38
2024	0,64	1,21	3,63	0,82
2023	0,67	-3,03	2,68	1,71
2022	-	-	-	-

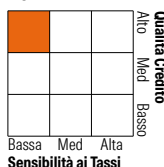
## Portafoglio 31/12/2025



Asset Allocation %	Netta
● Azioni	0,00
● Obbligazioni	136,74
● Liquidità	-36,74
● Altro	0,00

## Fixed Income Style

Stile	Fondo
Box™	
Duration Effettiva	3,33
Maturity effettiva	3,28
Qualità Credito Media	AA



## Credit Quality %

Qualità	Fond	Credit Quality %	Fond
AAA	20,14	BBB	4,51
AA	67,89	BB	0,07
A	7,39	B	0,00
		Below B	0,00
		Not Rated	0,00

## Titoli principali

Nome	Settore	%
10 Year Treasury Note Future...	—	8,27
5 Year Treasury Note Future...	—	8,12
United States Treasury Notes...	—	5,28
United States Treasury Notes...	—	4,87
United States Treasury Bonds...	—	4,69
United States Treasury Notes...	—	4,52
United States Treasury Notes...	—	4,43
United States Treasury Notes...	—	4,36
United States Treasury Notes...	—	4,34
United States Treasury Notes...	—	4,33
% Primi 10 Titoli sul Patrimonio		53,21
Numero Complessivo di Titoli Azionari		0
Numero Complessivo di Titoli Obbligazionari		339

## Fixed Income Sector Weightings %

Settore	Fondo
🏛️ Governativo	103,46
🏢 Societario	2,04
🏠 Cartolarizzazioni	34,19
🏢 Enti Locali	0,00
🏠 Liquidità ed equivalenti	-39,89
📄 Derivati	0,20

## Coupon Range %

Intervallo	Fondo
0 coupon	0,00
Da 0 a 4 cedole	84,78
Da 4 a 6 cedole	15,22
Da 6 a 8 cedole	0,00
Da 8 a 10 cedole	0,00
Da 10 a 12 cedole	0,00
Oltre 12 cedole	0,00

## Scadenze %

Intervallo	Fondo
da 1 a 3	33,68
da 3 a 5	20,29
da 5 a 7	8,46
da 7 a 10	8,01
da 10 a 15	3,47
da 15 a 20	1,17
da 20 a 30	4,32
oltre 30	5,20

## Anagrafica

Società di Gestione	PIMCO Global Advisors (Ireland) Limited	Patrimonio Classe (Mln)	666,47 SGD	Investimento Min. Ingresso	5.000.000 USD
Telefono	+353 1 4752211	Domicilio	IRLANDA	Investimento Min. Successivo	-
Web	www.pimco.com	Valuta del Fondo	SGD	T.E.R.	0,49%
Data di Partenza	22/09/2022	UCITS	Si	Spese correnti	0,49%
Nome del Gestore	Lorenzo Pagani	Inc/Acc	Acc	Commissione di incentivo	0,00%
Data Inizio Gestione	01/01/2019	ISIN	IE000G8Y65Z6		
NAV (10/04/2026)	SGD 11,32				
Patrimonio Netto (Mln)	1.683,05 USD				

(31/12/2025)