

# Invesco Funds - Invesco Sustainable Pan European Systematic Equity Fund I Acc EUR

## Categoria Morningstar™

Azionari Europa Large Cap Blend

## Benchmark Morningstar

Morningstar Developed Europe Target

Market Exposure NR EUR

Usato nel Report

## Benchmark Dichiarato

MSCI Europe NR EUR

## Morningstar Rating™

★★★★

### Obiettivo d'Investimento Dichiarato

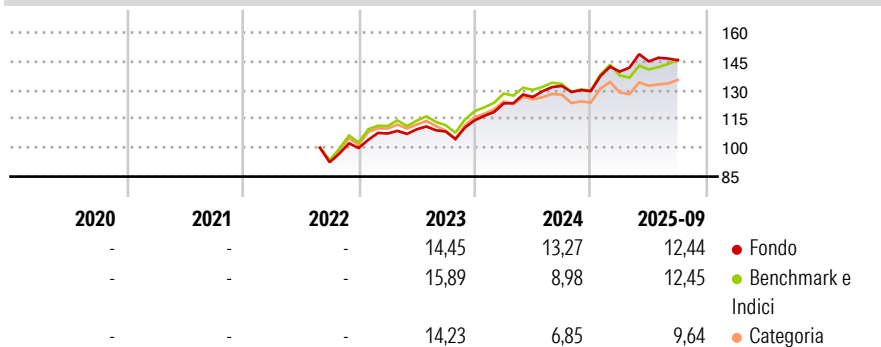
L'obiettivo del Comparto è conseguire l'apprezzamento del capitale nel lungo termine investendo almeno due terzi delle attività totali (senza tenere conto delle attività liquide accessorie) in un portafoglio diversificato di azioni di società con sede legale in un paese europeo, o che esercitino le loro attività commerciali prevalentemente in paesi europei, che siano quotate su borse europee riconosciute. La selezione titoli avviene tramite un processo d'investimento estremamente strutturato e chiaramente definito. Gli indicatori quantitativi disponibili per ciascun titolo dell'universo d'investimento vengono analizzati e utilizzati dal Consulente per gli investimenti per valutare i vantaggi relativi dell'investimento in ciascun titolo....

### Misure di Rischio

3Y Alpha	2,77	3Y Sharpe Ratio	1,40
3Y Beta	0,79	3Y Std Dev	9,07
3Y R-Squared	88,49	3Y Risk	Basso
3Y Info Ratio	0,10	5Y Risk	-
3Y Tracking Error	3,82	10Y Risk	-

Basati su Morningstar Developed Europe Target Market Exposure NR EUR (dove applicabile)

### Rendimenti

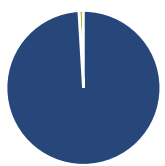


Rend. Cumulati %	Fondo	Bmk	Cat
3-Mesi	2,95	4,29	3,60
6-Mesi	11,00	13,63	12,47
1-Anno	12,57	11,20	8,49
3-Anni Ann.ti	16,73	15,58	13,93
5-Anni Ann.ti	-	-	-
10-Anni Ann.ti	-	-	-

Rendimenti aggiornati al 20/10/2025

Rendimenti	Q1	Q2	Q3	Q4
2025	7,84	3,82	0,43	-
2024	7,69	2,72	4,55	-2,06
2023	7,54	2,04	-1,05	5,40
2022	-	-	-	8,03
2021	-	-	-	-

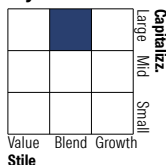
### Portafoglio 30/09/2025



#### Asset Allocation %

Azioni	99,04
Obbligazioni	0,00
Liquidità	0,96
Altro	0,00

#### Style Box Azionaria

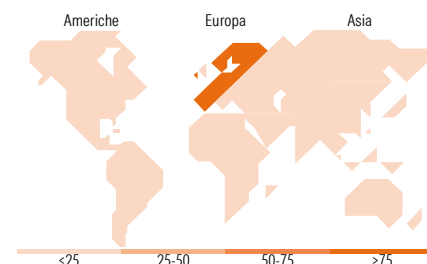


#### Mkt Cap %

Fondo	18,03
Giant	41,23
Large	39,55
Medium	1,18
Small	0,00
Micro	0,00

#### Capitalizzazione media di mercato

Fondo	21.696,5
Ave Mkt Cap EUR	3



### Titoli principali

Nome	Settore	%
Novartis AG Registered Shares	+	2,29
ABB Ltd	+	1,93
Anheuser-Busch InBev SA/NV	+	1,86
Aena SME SA	+	1,86
AXA SA	+	1,76
Orange SA	+	1,65
Poste Italiane SpA	+	1,51
Societe Generale SA	+	1,51
Roche Holding AG	+	1,50
GSK PLC	+	1,48
% Primi 10 Titoli sul Patrimonio		17,34
Numero Complessivo di Titoli Azionari		163
Numero Complessivo di Titoli Obbligazionari		0

### Distribuzione Settoriale %

	Fondo
<b>Ciclico</b>	<b>31,73</b>
Materie Prime	2,66
Beni di Consumo Ciclici	6,86
Finanza	21,95
Immobiliare	0,27
<b>Sensibile</b>	<b>38,85</b>
Telecomunicazioni	11,34
Energia	-
Beni Industriali	21,95
Tecnologia	5,56
<b>Difensivo</b>	<b>29,41</b>
Beni Difensivi	11,29
Salute	15,89
Servizi di Pubblica Utilità	2,24

### Ripartizione Geografica %

	Fondo
<b>America</b>	<b>2,66</b>
Stati Uniti	2,17
Canada	0,00
America Latina e Centrale	0,50
<b>Europa</b>	<b>97,34</b>
Regno Unito	16,63
Europa Occidentale - Euro	53,65
Europa Occidentale - Non Euro	27,05
Europa dell'Est	0,00
Africa	0,00
Medio Oriente	0,00
<b>Asia</b>	<b>0,00</b>
Giappone	0,00
Australasia	0,00
Asia - Paesi Sviluppati	0,00
Asia - Emergente	0,00

### Anagrafica

Società di Gestione	Invesco Management S.A.	Patrimonio Classe (Mln)	0,00 EUR	Investimento Min. Ingresso	10.000.000 EUR
Telefono	(+353) 1 4398100	(20/10/2025)		Investimento Min. Successivo	-
Web	www.invescomanagement.com	Domicilio	LUSSEMBURGO	T.E.R.	-
Data di Partenza	08/08/2022	Valuta del Fondo	EUR	Spese correnti	0,05%
Nome del Gestore	-	UCITS	Si	Commissione di incentivo	-
		Inc/Acc	Acc		

# Invesco Funds - Invesco Sustainable Pan European Systematic Equity Fund I Acc EUR

---

Data Inizio Gestione	31/05/2023	ISIN	LU2500661983
NAV (20/10/2025)	EUR 14,33		
Patrimonio Netto (Mln)	1.005,69 EUR		
(30/09/2025)			