

Finint Bond Cl. C

Categoria Morningstar™

Alt - Altro

Benchmark Morningstar

Not Categorized
Usato nel Report

Benchmark Dichiarato

Not Benchmarked

Morningstar Rating™

Senza rating

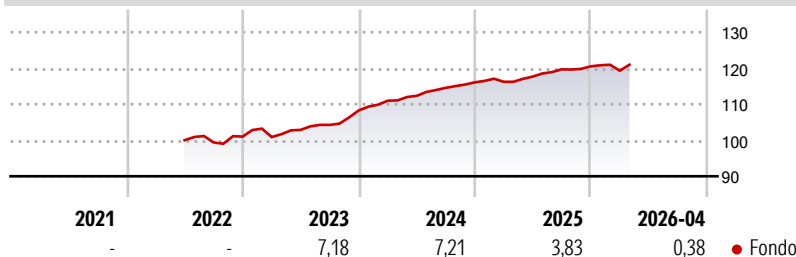
Obiettivo d'Investimento Dichiarato

Il patrimonio del Fondo è investito, di norma in misura non inferiore all'80 per cento del totale degli strumenti finanziari quotati e non quotati, in obbligazioni e altri titoli di debito emessi o garantiti da stati sovrani, enti locali ed enti sovranazionali, società industriali o commerciali (corporate), istituzioni finanziarie, Strumenti del Mercato Monetario e strumenti finanziari emessi in occasione di operazioni di cartolarizzazione (quali, a titolo esemplificativo, Asset-backed securities ("ABS"), Mortgagesbacked securities ("MBS"), Covered Bonds), Collateralised Debt Obligations ("CDO"), Collateralised Loan Obligations ("CLO"), Credit Linged Notes ("CLN"). Gli strumenti finanziari, fatta eccezione per gli Strumenti del Mercato...

Misure di Rischio

3Y Alpha	-	3Y Sharpe Ratio	1,49
3Y Beta	-	3Y Std Dev	2,02
3Y R-Squared	-	3Y Risk	-
3Y Info Ratio	-	5Y Risk	-
3Y Tracking Error	-	10Y Risk	-

Rendimenti



Rend. Cumulati %


Termine	Fondo
3-Mesi	0,30
6-Mesi	1,36
1-Anno	3,65
3-Anni Ann.ti	5,80
5-Anni Ann.ti	-
10-Anni Ann.ti	-

Rendimenti aggiornati al 15/05/2026

Rendimenti

Trimestrale %	Q1	Q2	Q3	Q4
2026	-1,01	-	-	-
2025	0,13	1,25	1,72	0,69
2024	2,50	1,23	1,97	1,33
2023	-0,13	1,98	1,35	3,83
2022	-	-	-0,61	1,63

Portafoglio 30/04/2026

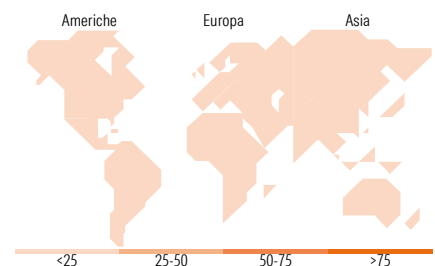


Fixed Income Style

Box™

Qualità Credito		Fondo
Alto	Med	
		Duration Effettiva -
		Maturità effettiva -
		Qualità Credito Media
Sensibilità ai Tassi		Fondo
Bassa	Med	

Duration Effettiva -
Maturità effettiva -
Qualità Credito Media



Titoli principali

Nome	Settore	%
Germany (Federal Republic...)	-	7,82
Germany (Federal Republic...)	-	6,41
Germany (Federal Republic...)	-	6,40
Var Energi ASA 4.95%	-	3,87
Blackstone European Priv...	-	3,29
Cesar S.p.A. 6.605%	-	3,28
I.M.A. Industria Macchine...	-	3,28
Sammontana Italia S.p.A...	-	3,25
Gruppo San Donato S.p.A. 6.5%	-	3,24
Flora Food Management BV...	-	3,14
% Primi 10 Titoli sul Patrimonio		43,99
Numero Complessivo di Titoli Azionari		0
Numero Complessivo di Titoli Obbligazionari		45

Fixed Income Sector Weightings %

Settore	Fondo
🏛️ Governativo	24,04
⚙️ Societario	68,44
🏠 Cartolarizzazioni	2,73
🏢 Enti Locali	0,00
📄 Liquidità ed equivalenti	4,79
📁 Derivati	0,00

Coupon Range %

Range	Fondo
0 coupon	0,00
Da 0 a 4 cedole	15,64
Da 4 a 6 cedole	23,41
Da 6 a 8 cedole	47,60
Da 8 a 10 cedole	11,65
Da 10 a 12 cedole	1,70
Oltre 12 cedole	0,00

Ripartizione Geografica %

Regione	Fondo
America	0,00
Stati Uniti	-
Canada	-
America Latina e Centrale	-
Europa	0,00
Regno Unito	-
Europa Occidentale - Euro	-
Europa Occidentale - Non Euro	-
Europa dell'Est	-
Africa	-
Medio Oriente	-
Asia	0,00
Giappone	-
Australasia	-
Asia - Paesi Sviluppati	-
Asia - Emergente	-

Anagrafica

Società di Gestione	Finint Investments SGR	Patrimonio Classe (Mln)	33,48 EUR	Investimento Min. Ingresso	25.000 EUR
Telefono	+39 0438 360407	(15/05/2026)		Investimento Min. Successivo	10.000 EUR
Web	sales@finint.com	Domicilio	ITALIA	T.E.R.	-
Data di Partenza	15/06/2022	Valuta del Fondo	EUR	Spese correnti	0,01%
Nome del Gestore	-	UCITS	No	Commissione di incentivo	10,00%
Data Inizio Gestione	30/08/2011	Inc/Acc	Acc		
NAV (15/05/2026)	EUR 118.335,30	ISIN	IT0005489890		

See disclosures for more details

© 2026 Morningstar Italia. Tutti i diritti sono riservati. Le informazioni qui contenute: (1) sono proprietà di Morningstar, (2) non possono essere copiate, (3) non costituiscono consiglio di investimento; (4) sono fornite con scopi informativi; (5) sono ritenute attendibili da Morningstar che, pertanto, ne garantisce il maggior grado di accuratezza e completezza possibile, fatto salvo il caso in cui queste Le siano state fornite in modo errato e/o non completo dalle relative società produttrici; (6) sono estratte dai dati del fondo disponibili e riferiti a date temporali diverse. Morningstar non è responsabile per qualunque danno o perdita derivante da qualunque uso delle informazioni e chi visiona tali informazioni sarà responsabile dell'uso che andrà a farne. Non vi è naturalmente garanzia alcuna che i risultati del passato trovino un riscontro nel futuro.

Finint Bond Cl. C

Patrimonio Netto (Mln) 76,68 EUR

(30/04/2026)