

# Finint Bond Cl. D

## Categoria Morningstar™

Alt - Altro

## Benchmark Morningstar

Not Categorized  
Usato nel Report

## Benchmark Dichiarato

Not Benchmarked

## Morningstar Rating™

Senza rating

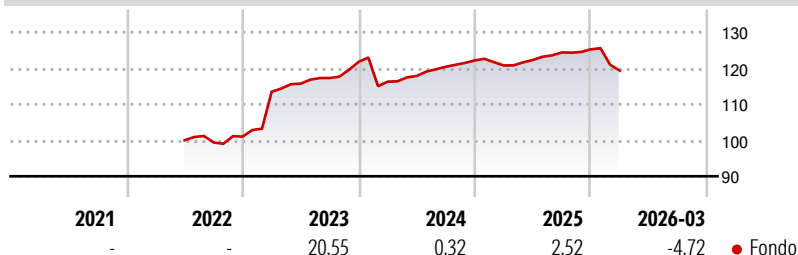
### Obiettivo d'Investimento Dichiarato

Il patrimonio del Fondo è investito, di norma in misura non inferiore all'80 per cento del totale degli strumenti finanziari quotati e non quotati, in obbligazioni e altri titoli di debito emessi o garantiti da stati sovrani, enti locali ed enti sovranazionali, società industriali o commerciali (corporate), istituzioni finanziarie, Strumenti del Mercato Monetario e strumenti finanziari emessi in occasione di operazioni di cartolarizzazione (quali, a titolo esemplificativo, Asset-backed securities ("ABS"), Mortgagesbacked securities ("MBS"), Covered Bonds), Collateralised Debt Obligations ("CDO"), Collateralised Loan Obligations ("CLO"), Credit Linged Notes ("CLN"). Gli strumenti finanziari, fatta eccezione per gli Strumenti del Mercato...

### Misure di Rischio

3Y Alpha	-	3Y Sharpe Ratio	-0,23
3Y Beta	-	3Y Std Dev	5,04
3Y R-Squared	-	3Y Risk	-
3Y Info Ratio	-	5Y Risk	-
3Y Tracking Error	-	10Y Risk	-

### Rendimenti



### Rend. Cumulati %


Termine	Fondo
3-Mesi	-4,72
6-Mesi	-4,06
1-Anno	-1,19
3-Anni Ann.ti	1,69
5-Anni Ann.ti	-
10-Anni Ann.ti	-

Rendimenti aggiornati al 31/03/2026

### Rendimenti

Trimestrale %	Q1	Q2	Q3	Q4
2026	-4,72	-	-	-
2025	-1,14	1,25	1,72	0,69
2024	-4,52	1,36	2,17	1,46
2023	12,33	1,98	1,35	3,83
2022	-	-	-0,61	1,63

### Portafoglio 31/03/2026



### Fixed Income Style

#### Box™

Qualità Credito	
Alto	Basso
Alta	Alta
Med	Med
Bassa	Bassa

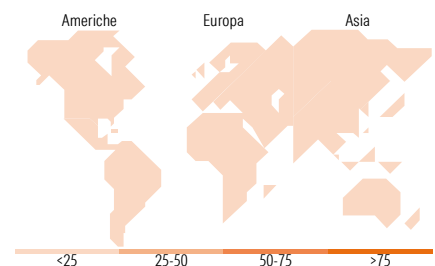
Sensibilità ai Tassi

Fondo

Duration Effettiva -

Maturity effettiva -

Qualità Credito Media



### Titoli principali

Nome	Settore	%
Germany (Federal Republic...)	-	6,53
Germany (Federal Republic...)	-	6,52
Germany (Federal Republic...)	-	5,52
Erste Group Bank AG 6.375%	-	4,04
Blackstone European Priv...	-	3,35
I.M.A. Industria Macchine...	-	3,32
Cesar S.p.A. 6.605%	-	3,31
Sammontana Italia S.p.A...	-	3,30
Societe Generale S.A. 6.125%	-	3,25
Gruppo San Donato S.p.A. 6.5%	-	3,22
% Primi 10 Titoli sul Patrimonio		42,38
Numero Complessivo di Titoli Azionari		0
Numero Complessivo di Titoli Obbligazionari		47

### Fixed Income Sector Weightings %

Settore	Fondo
Governativo	21,18
Societario	74,81
Cartolarizzazioni	3,23
Enti Locali	0,00
Liquidità ed equivalenti	0,78
Derivati	0,00

### Coupon Range %

Range	Fondo
0 coupon	0,00
Da 0 a 4 cedole	11,84
Da 4 a 6 cedole	17,81
Da 6 a 8 cedole	55,65
Da 8 a 10 cedole	13,04
Da 10 a 12 cedole	1,66
Oltre 12 cedole	0,00

### Ripartizione Geografica %

Regione	Fondo
<b>America</b>	<b>0,00</b>
Stati Uniti	-
Canada	-
America Latina e Centrale	-
<b>Europa</b>	<b>0,00</b>
Regno Unito	-
Europa Occidentale - Euro	-
Europa Occidentale - Non Euro	-
Europa dell'Est	-
Africa	-
Medio Oriente	-
<b>Asia</b>	<b>0,00</b>
Giappone	-
Australasia	-
Asia - Paesi Sviluppati	-
Asia - Emergente	-

### Anagrafica

Società di Gestione	Finint Investments SGR	Patrimonio Classe (Mln)	3,11 EUR	Investimento Min. Ingresso	25.000 EUR
Telefono	+39 0438 360407	(31/03/2026)		Investimento Min. Successivo	10.000 EUR
Web	sales@finint.com	Domicilio	ITALIA	T.E.R.	-
Data di Partenza	15/06/2022	Valuta del Fondo	EUR	Spese correnti	0,01%
Nome del Gestore	-	UCITS	No	Commissione di incentivo	10,00%
Data Inizio Gestione	30/08/2011	Inc/Acc	Inc		
NAV (31/03/2026)	EUR 94.801,92	ISIN	IT0005489916		

# Finint Bond Cl. D

Patrimonio Netto (Mln) 75,23 EUR

(31/03/2026)