

# Amundi Funds China A Shares - A USD (C)

## Categoria Morningstar™

China Equity - A Shares

## Benchmark Morningstar

MSCI China A Onshore NR CNY

Usato nel Report

## Benchmark Dichiarato

MSCI China A Onshore NR USD

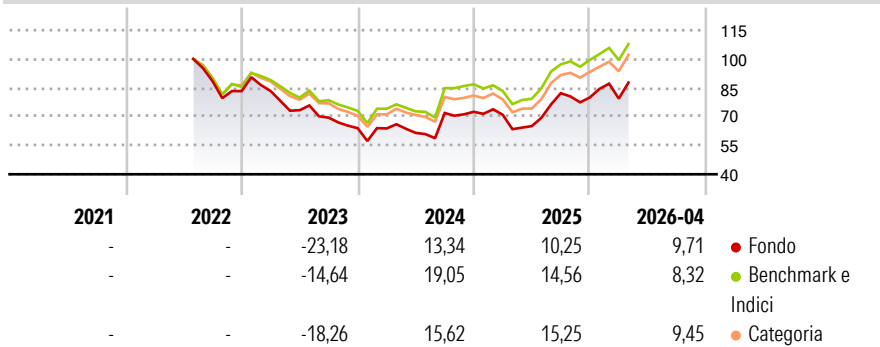
## Morningstar Rating™

★★

### Obiettivo d'Investimento Dichiarato

The fund seeks to increase the value of your investment over the recommended holding period.

### Rendimenti



### Misure di Rischio

3Y Alpha	-4,35	3Y Sharpe Ratio	0,15
3Y Beta	1,12	3Y Std Dev	22,96
3Y R-Squared	95,10	3Y Risk	+Med
3Y Info Ratio	-0,72	5Y Risk	-
3Y Tracking Error	5,61	10Y Risk	-

Basati su MSCI China A Onshore NR CNY (dove applicabile)

### Rend. Cumulati %

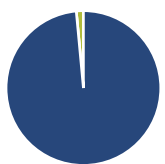
	Fondo	Bmk	Cat
3-Mesi	3,87	4,60	8,42
6-Mesi	8,93	9,85	11,12
1-Anno	38,21	41,18	54,49
3-Anni Ann.ti	3,88	7,79	7,40
5-Anni Ann.ti	-	-	-
10-Anni Ann.ti	-	-	-

Rendimenti aggiornati al 30/04/2026

### Rendimenti

	Q1	Q2	Q3	Q4
2026	-0,69	-	-	-
2025	-2,13	-8,32	26,35	-2,75
2024	-0,20	-3,62	16,84	0,86
2023	0,04	-11,95	-5,30	-7,91
2022	-	-	-	-5,76

### Portafoglio 31/03/2026



#### Asset Allocation %

Azioni	98,52
Obbligazioni	0,00
Liquidità	1,48
Altro	0,00

#### Netta

Netta	98,52
Obbligazioni	0,00
Liquidità	1,48
Altro	0,00

#### Style Box Azionaria

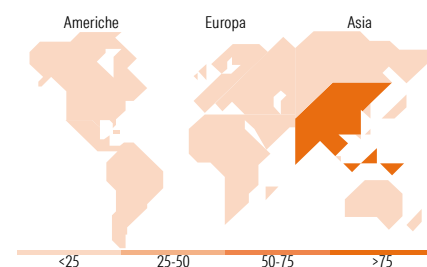


#### Mkt Cap %

Giant	44,21
Large	42,96
Medium	12,82
Small	0,00
Micro	0,00

#### Capitalizzazione media di mercato

Ave Mkt Cap USD	27.595,1
	1



### Titoli principali

Nome	Settore	%
Contemporary Amperex...	🔧	5,50
Jiangsu Zhongtian Technology...	🔧	5,15
Advanced Micro-fabrication...	📄	2,96
NAURA Technology Group Co...	📄	2,96
Ping An Insurance (Group)...	🏠	2,93
China Merchants Bank Co Ltd...	🏠	2,90
Jiangsu Hengli Hydraulic Co...	🔧	2,61
Victory Giant Technology...	📄	2,49
Shanjin International Gold...	🏠	2,42
Shengyi Technology Co Ltd...	📄	2,41
% Primi 10 Titoli sul Patrimonio		32,32
Numero Complessivo di Titoli Azionari		86
Numero Complessivo di Titoli Obbligazionari		0

### Distribuzione Settoriale %

	Fondo
<b>Ciclico</b>	<b>36,57</b>
Materie Prime	9,85
Beni di Consumo Ciclici	11,03
Finanza	15,69
Immobiliare	-
<b>Sensibile</b>	<b>55,76</b>
Telecomunicazioni	1,28
Energia	-
Beni Industriali	29,23
Tecnologia	25,25
<b>Difensivo</b>	<b>7,67</b>
Beni Difensivi	2,31
Salute	3,97
Servizi di Pubblica Utilità	1,39

### Ripartizione Geografica %

	Fondo
<b>America</b>	<b>0,00</b>
Stati Uniti	0,00
Canada	0,00
America Latina e Centrale	0,00
<b>Europa</b>	<b>0,00</b>
Regno Unito	0,00
Europa Occidentale - Euro	0,00
Europa Occidentale - Non Euro	0,00
Europa dell'Est	0,00
Africa	0,00
Medio Oriente	0,00
<b>Asia</b>	<b>100,00</b>
Giappone	0,00
Australasia	0,00
Asia - Paesi Sviluppati	2,99
Asia - Emergente	97,01

### Anagrafica

Società di Gestione	Amundi Luxembourg S.A.	Patrimonio Classe (Mln)	0,01 USD	Investimento Min. Ingresso	-
Telefono	+352 47 676667	(30/04/2026)		Investimento Min. Successivo	-
Web	www.amundi.com	Domicilio	LUSSEMBURGO	T.E.R.	2,18%
Data di Partenza	22/07/2022	Valuta del Fondo	USD	Spese correnti	1,85%
Nome del Gestore	Nicholas McConway	UCITS	Si	Commissione di incentivo	-
Data Inizio Gestione	25/07/2022	Inc/Acc	Acc		
NAV (30/04/2026)	USD 50,33	ISIN	LU2440810880		
Patrimonio Netto (Mln)	11,38 USD				

(31/03/2026)