

Amundi Funds China A Shares - R USD (C)

Categoria Morningstar™

China Equity - A Shares

Benchmark Morningstar

MSCI China A Onshore NR CNY

Usato nel Report

Benchmark Dichiarato

MSCI China A Onshore NR USD

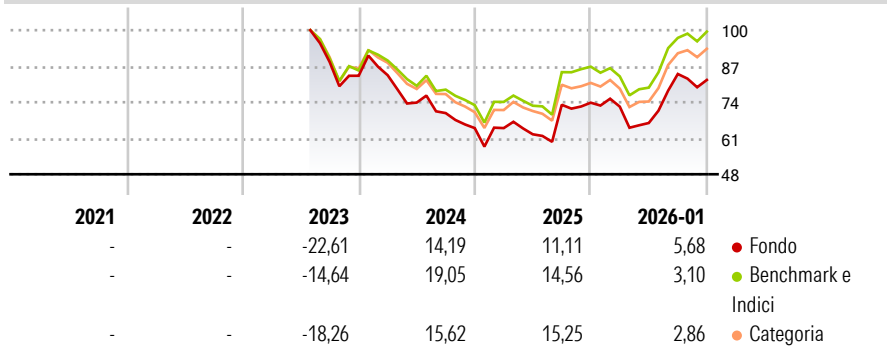
Morningstar Rating™

★★

Obiettivo d'Investimento Dichiarato

The fund seeks to increase the value of your investment over the recommended holding period.

Rendimenti



Misure di Rischio

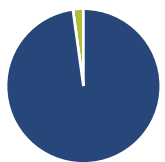
3Y Alpha	-5,25	3Y Sharpe Ratio	-0,10
3Y Beta	1,10	3Y Std Dev	22,05
3Y R-Squared	94,12	3Y Risk	+Med
3Y Info Ratio	-0,93	5Y Risk	-
3Y Tracking Error	5,58	10Y Risk	-

Basati su MSCI China A Onshore NR CNY (dove applicabile)

Rend. Cumulati %	Fondo	Bmk	Cat	Rendimenti Trimestrali %	Q1	Q2	Q3	Q4
3-Mesi	5,84	3,54	3,23	2026	-	-	-	-
6-Mesi	24,22	22,51	22,91	2025	-1,93	-8,15	26,58	-2,56
1-Anno	16,55	18,29	18,29	2024	0,00	-3,45	17,07	1,03
3-Anni Ann.ti	-0,82	3,48	1,52	2023	0,21	-11,79	-5,14	-7,72
5-Anni Ann.ti	-	-	-	2022	-	-	-	-5,59
10-Anni Ann.ti	-	-	-					

Rendimenti aggiornati al 10/02/2026

Portafoglio 31/12/2025



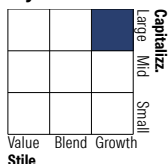
Asset Allocation %

Azioni	97,81
Obbligazioni	0,00
Liquidità	2,19
Altro	0,00

Netta

Azioni	97,81
Obbligazioni	0,00
Liquidità	2,19
Altro	0,00

Style Box Azionaria

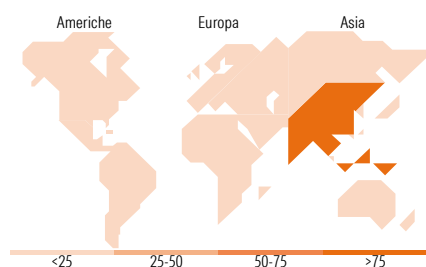


Mkt Cap %

Giant	47,64
Large	42,22
Medium	10,14
Small	0,00
Micro	0,00

Capitalizzazione media di mercato

Ave Mkt Cap USD	30.752,86
-----------------	-----------



Titoli principali

Nome	Settore	%
Contemporary Amperex...	🔧	4,96
Ping An Insurance (Group)...	🏠	3,59
China Merchants Bank Co Ltd...	🏦	3,06
Jiangsu Hengli Hydraulic Co...	🔧	3,02
NAURA Technology Group Co...	📄	2,98
Advanced Micro-fabrication...	📄	2,88
GigaDevice Semiconductor Inc...	📄	2,53
Jchx Mining Management Co...	🏠	2,47
Jiangsu Zhongtian Technology...	🔧	2,36
Shenzhen Inovance Technology...	🔧	2,31
% Primi 10 Titoli sul Patrimonio		30,17
Numero Complessivo di Titoli Azionari		81
Numero Complessivo di Titoli Obbligazionari		0

Distribuzione Settoriale %

	Fondo
Ciclico	40,80
Materie Prime	10,85
Beni di Consumo Ciclici	11,64
Finanza	18,31
Immobiliare	-
Sensibile	50,98
Telecomunicazioni	1,79
Energia	-
Beni Industriali	24,62
Tecnologia	24,57
Difensivo	8,22
Beni Difensivi	2,50
Salute	4,35
Servizi di Pubblica Utilità	1,37

Ripartizione Geografica %

	Fondo
America	0,00
Stati Uniti	0,00
Canada	0,00
America Latina e Centrale	0,00
Europa	0,00
Regno Unito	0,00
Europa Occidentale - Euro	0,00
Europa Occidentale - Non Euro	0,00
Europa dell'Est	0,00
Africa	0,00
Medio Oriente	0,00
Asia	100,00
Giappone	0,00
Australasia	0,00
Asia - Paesi Sviluppati	3,07
Asia - Emergente	96,93

Anagrafica

Società di Gestione	Amundi Luxembourg S.A.	Patrimonio Classe (Mln)	0,01 USD	Investimento Min. Ingresso	-
Telefono	+352 47 676667	(10/02/2026)		Investimento Min. Successivo	-
Web	www.amundi.com	Domicilio	LUSSEMBURGO	T.E.R.	1,43%
Data di Partenza	22/07/2022	Valuta del Fondo	USD	Spese correnti	1,10%
Nome del Gestore	Nicholas McConway	UCITS	Si	Commissione di incentivo	-
Data Inizio Gestione	25/07/2022	Inc/Acc	Acc		
NAV (10/02/2026)	USD 50,98	ISIN	LU2440811268		
Patrimonio Netto (Mln)	11,45 USD				

(31/12/2025)