

Amundi Funds China A Shares - R2 USD (C)

Categoria Morningstar™

China Equity - A Shares

Benchmark Morningstar

MSCI China A Onshore NR CNY

Usato nel Report

Benchmark Dichiarato

MSCI China A Onshore NR USD

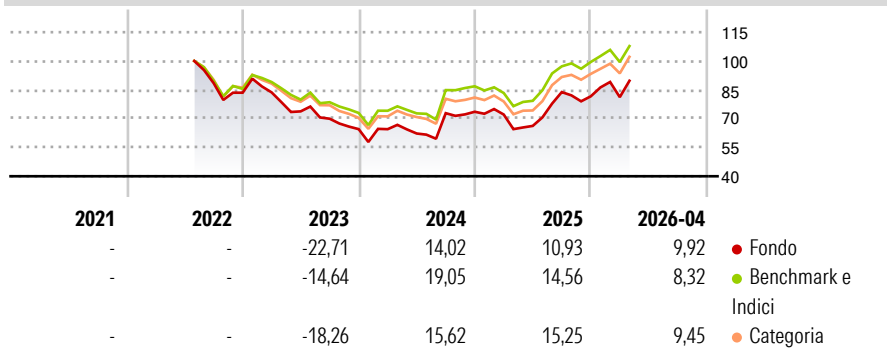
Morningstar Rating™

★★

Obiettivo d'Investimento Dichiarato

The fund seeks to increase the value of your investment over the recommended holding period.

Rendimenti



Misure di Rischio

3Y Alpha	-3,76	3Y Sharpe Ratio	0,17
3Y Beta	1,12	3Y Std Dev	22,96
3Y R-Squared	95,08	3Y Risk	+Med
3Y Info Ratio	-0,61	5Y Risk	-
3Y Tracking Error	5,62	10Y Risk	-

Basati su MSCI China A Onshore NR CNY (dove applicabile)

Rend. Cumulati %

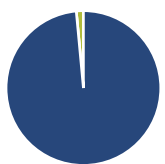
	Fondo	Bmk	Cat
3-Mesi	4,02	4,60	8,42
6-Mesi	9,26	9,85	11,12
1-Anno	39,04	41,18	54,49
3-Anni Ann.ti	4,51	7,79	7,40
5-Anni Ann.ti	-	-	-
10-Anni Ann.ti	-	-	-

Rendimenti aggiornati al 30/04/2026

Rendimenti

Trimestrali %	Q1	Q2	Q3	Q4
2026	-0,55	-	-	-
2025	-1,98	-8,19	26,57	-2,61
2024	-0,03	-3,49	17,01	1,00
2023	0,19	-11,82	-5,17	-7,75
2022	-	-	-	-5,63

Portafoglio 31/03/2026



Asset Allocation %

- Azioni
- Obbligazioni
- Liquidità
- Altro

Netta

Azioni	98,52
Obbligazioni	0,00
Liquidità	1,48
Altro	0,00

Style Box Azionaria

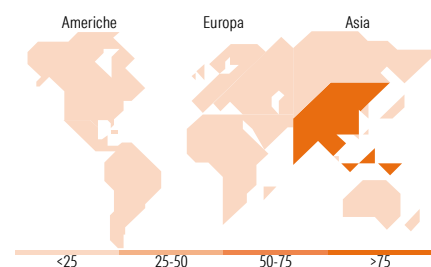


Mkt Cap %

Fondo	44,21
Giant	42,96
Large	12,82
Medium	0,00
Small	0,00
Micro	0,00

Capitalizzazione media di mercato

Fondo	27.595,1
Ave Mkt Cap USD	1



Titoli principali

Nome	Settore	%
Contemporary Amperex...	🔧	5,50
Jiangsu Zhongtian Technology...	🔧	5,15
Advanced Micro-fabrication...	📄	2,96
NAURA Technology Group Co...	📄	2,96
Ping An Insurance (Group)...	🏠	2,93
China Merchants Bank Co Ltd...	🏠	2,90
Jiangsu Hengli Hydraulic Co...	🔧	2,61
Victory Giant Technology...	📄	2,49
Shanjin International Gold...	🏠	2,42
Shengyi Technology Co Ltd...	📄	2,41
% Primi 10 Titoli sul Patrimonio		32,32
Numero Complessivo di Titoli Azionari		86
Numero Complessivo di Titoli Obbligazionari		0

Distribuzione Settoriale %

	Fondo
Ciclico	36,57
Materie Prime	9,85
Beni di Consumo Ciclici	11,03
Finanza	15,69
Immobiliare	-
Sensibile	55,76
Telecomunicazioni	1,28
Energia	-
Beni Industriali	29,23
Tecnologia	25,25
Difensivo	7,67
Beni Difensivi	2,31
Salute	3,97
Servizi di Pubblica Utilità	1,39

Ripartizione Geografica %

	Fondo
America	0,00
Stati Uniti	0,00
Canada	0,00
America Latina e Centrale	0,00
Europa	0,00
Regno Unito	0,00
Europa Occidentale - Euro	0,00
Europa Occidentale - Non Euro	0,00
Europa dell'Est	0,00
Africa	0,00
Medio Oriente	0,00
Asia	100,00
Giappone	0,00
Australasia	0,00
Asia - Paesi Sviluppati	2,99
Asia - Emergente	97,01

Anagrafica

Società di Gestione	Amundi Luxembourg S.A.	Patrimonio Classe (Mln)	0,01 USD	Investimento Min. Ingresso	-
Telefono	+352 47 676667	(30/04/2026)		Investimento Min. Successivo	-
Web	www.amundi.com	Domicilio	LUSSEMBURGO	T.E.R.	1,57%
Data di Partenza	22/07/2022	Valuta del Fondo	USD	Spese correnti	1,25%
Nome del Gestore	Nicholas McConway	UCITS	Si	Commissione di incentivo	-
Data Inizio Gestione	25/07/2022	Inc/Acc	Acc		
NAV (30/04/2026)	USD 51,48	ISIN	LU2440811185		
Patrimonio Netto (Mln)	11,38 USD				

(31/03/2026)