

Amundi Funds China A Shares - F EUR (C)

Categoria Morningstar™

China Equity - A Shares

Benchmark Morningstar

MSCI China A Onshore NR CNY
Usato nel Report

Benchmark Dichiarato

MSCI China A Onshore NR USD

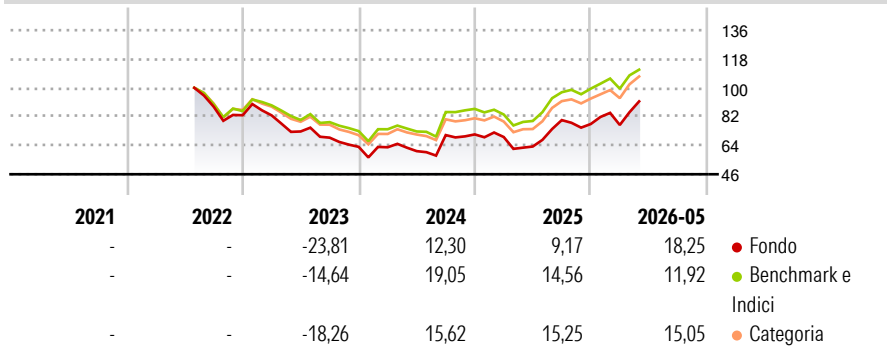
Morningstar Rating™

★★

Obiettivo d'Investimento Dichiarato

The fund seeks to increase the value of your investment over the recommended holding period.

Rendimenti



Misure di Rischio

3Y Alpha	-3,08	3Y Sharpe Ratio	0,32
3Y Beta	1,12	3Y Std Dev	23,04
3Y R-Squared	93,56	3Y Risk	+Med
3Y Info Ratio	-0,41	5Y Risk	-
3Y Tracking Error	6,22	10Y Risk	-

Basati su MSCI China A Onshore NR CNY (dove applicabile)

Rend. Cumulati %

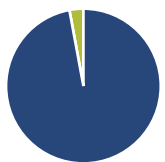
	Fondo	Bmk	Cat
3-Mesi	13,76	5,84	9,27
6-Mesi	24,99	17,19	19,41
1-Anno	50,26	43,40	47,88
3-Anni Ann.ti	7,89	10,92	10,28
5-Anni Ann.ti	-	-	-
10-Anni Ann.ti	-	-	-

Rendimenti aggiornati al 15/06/2026

Rendimenti

Trimestrali %	Q1	Q2	Q3	Q4
2026	-0,80	-	-	-
2025	-2,31	-8,55	26,07	-3,06
2024	-0,41	-3,85	16,58	0,60
2023	-0,10	-12,13	-5,34	-8,31
2022	-	-	-	-6,10

Portafoglio 30/04/2026



Asset Allocation %

Azioni	97,13
Obbligazioni	0,00
Liquidità	2,89
Altro	-0,02

Netta

Netta	97,13
Obbligazioni	0,00
Liquidità	2,89
Altro	-0,02

Style Box Azionaria

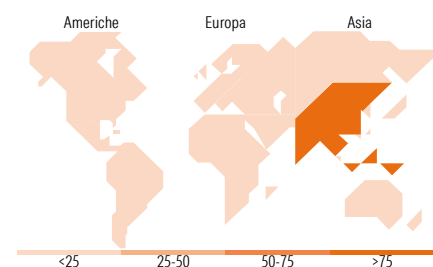


Mkt Cap %

Giant	45,00
Large	39,64
Medium	15,36
Small	0,00
Micro	0,00

Capitalizzazione media di mercato

Ave Mkt Cap USD	30.155,8
	2



Titoli principali

Nome	Settore	%
Contemporary Amperex...	🔧	5,33
Jiangsu Zhongtian Technology...	🔧	4,69
Advanced Micro-fabrication...	📄	3,25
NAURA Technology Group Co...	📄	3,18
Chaozhou Three-Circle...	📄	3,09
Shengyi Technology Co Ltd...	📄	3,04
Hunan Yuneng New Energy...	🔧	2,89
Ping An Insurance (Group)...	🏠	2,74
Jchx Mining Management Co...	🏠	2,57
Jiangsu Hengli Hydraulic Co...	🔧	2,55
% Primi 10 Titoli sul Patrimonio		33,34
Numero Complessivo di Titoli Azionari		89
Numero Complessivo di Titoli Obbligazionari		0

Distribuzione Settoriale %

	Fondo
Ciclico	33,63
Materie Prime	9,64
Beni di Consumo Ciclici	9,49
Finanza	14,49
Immobiliare	-
Sensibile	59,42
Telecomunicazioni	1,10
Energia	-
Beni Industriali	30,51
Tecnologia	27,81
Difensivo	6,96
Beni Difensivi	2,01
Salute	3,69
Servizi di Pubblica Utilità	1,26

Ripartizione Geografica %

	Fondo
America	0,00
Stati Uniti	0,00
Canada	0,00
America Latina e Centrale	0,00
Europa	0,00
Regno Unito	0,00
Europa Occidentale - Euro	0,00
Europa Occidentale - Non Euro	0,00
Europa dell'Est	0,00
Africa	0,00
Medio Oriente	0,00
Asia	100,00
Giappone	0,00
Australasia	0,00
Asia - Paesi Sviluppati	2,01
Asia - Emergente	97,99

Anagrafica

Società di Gestione	Amundi Luxembourg S.A.	Patrimonio Classe (Mln)	0,82 EUR	Investimento Min. Ingresso	-
Telefono	+352 47 676667	(15/06/2026)		Investimento Min. Successivo	-
Web	www.amundi.com	Domicilio	LUSSEMBURGO	T.E.R.	3,09%
Data di Partenza	22/07/2022	Valuta del Fondo	EUR	Spese correnti	2,75%
Nome del Gestore	Nicholas McConway	UCITS	Si	Commissione di incentivo	-
Data Inizio Gestione	25/07/2022	Inc/Acc	Acc		
NAV (15/06/2026)	EUR 4,70	ISIN	LU2440811698		
Patrimonio Netto (Mln)	12,87 USD				

(30/04/2026)

[See disclosures for more details](#)

© 2026 Morningstar Italia. Tutti i diritti sono riservati. Le informazioni qui contenute: (1) sono proprietà di Morningstar, (2) non possono essere copiate, (3) non costituiscono consiglio di investimento; (4) sono fornite con scopi informativi; (5) sono ritenute attendibili da Morningstar che, pertanto, ne garantisce il maggior grado di accuratezza e completezza possibile, fatto salvo il caso in cui queste Le siano state fornite in modo errato e/o non completo dalle relative società prodotte; (6) sono estratte dai dati del fondo disponibili e riferiti a date temporali diverse. Morningstar non è responsabile per qualunque danno o perdita derivante da qualunque uso delle informazioni e chi visiona tali informazioni sarà responsabile dell'uso che andrà a farne. Non vi è naturalmente garanzia alcuna che i risultati del passato trovino un riscontro nel futuro.