

# Goldman Sachs Global Future Real Estate and Infrastructure Equity Portfolio Other

Categoria Morningstar™  
**Currency Shares EU**

Benchmark Morningstar

Not Categorized  
Usato nel Report

Benchmark Dichiarato

50% FTSE Global Core Infra 50/50 TR USD,  
50% FTSE EPRA Nareit Developed TR USD

Morningstar Rating™

Senza rating

## Obiettivo d'Investimento Dichiarato

The Portfolio seeks long-term capital appreciation by investing primarily in equity securities of real estate industry and infrastructure companies, domiciled anywhere in the world, which, in the view of the Investment Adviser, are aligned to the key themes associated with secular growth drivers for real estate and infrastructure assets.

## Misure di Rischio

3Y Alpha	-	3Y Sharpe Ratio	0,13
3Y Beta	-	3Y Std Dev	12,63
3Y R-Squared	-	3Y Risk	-
3Y Info Ratio	-	5Y Risk	-
3Y Tracking Error	-	10Y Risk	-

## Rendimenti



## Rend. Cumulati %

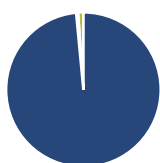
Termine	Fondo
3-Mesi	9,33
6-Mesi	8,04
1-Anno	9,22
3-Anni Ann.ti	3,81
5-Anni Ann.ti	-
10-Anni Ann.ti	-

Rendimenti aggiornati al 30/04/2026

## Rendimenti

Periodo	Q1	Q2	Q3	Q4
<b>Trimestrali %</b>				
2026	4,68	-	-	-
2025	-0,09	-5,22	1,40	-0,89
2024	0,10	-0,80	9,27	-2,68
2023	0,31	0,31	-4,86	8,47
2022	-	-	-	-0,93

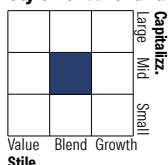
## Portafoglio 28/02/2026



### Asset Allocation %

Azioni	98,50
Obbligazioni	0,38
Liquidità	1,12
Altro	0,00

### Style Box Azionaria

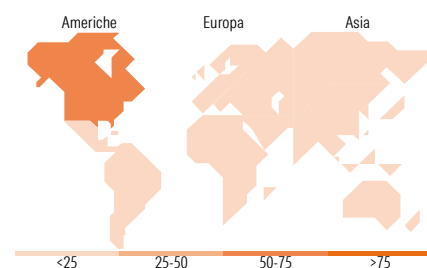


### Mkt Cap %

Capitalizzazione	Fondo
Giant	5,24
Large	37,67
Medium	49,54
Small	7,55
Micro	0,00

### Capitalizzazione media di mercato

Ave Mkt Cap USD	39.802,7
	0



## Titoli principali

Nome	Settore	%
Prologis Inc	🏠	4,94
Welltower Inc	🏠	4,79
Equinix Inc	🏠	4,53
NextEra Energy Inc	💡	4,35
National Grid PLC	💡	4,05
CMS Energy Corp	💡	3,58
Cheniere Energy Inc	🔥	3,48
Simon Property Group Inc	🏠	3,39
Union Pacific Corp	⚙️	3,02
Digital Realty Trust Inc	🏠	2,96
% Primi 10 Titoli sul Patrimonio		39,07
Numero Complessivo di Titoli Azionari		41
Numero Complessivo di Titoli Obbligazionari		40

## Distribuzione Settoriale %

Settore	Fondo
<b>Ciclico</b>	<b>57,73</b>
Materie Prime	-
Beni di Consumo Ciclici	-
Finanza	-
Immobiliare	57,73
<b>Sensibile</b>	<b>15,96</b>
Telecomunicazioni	-
Energia	3,53
Beni Industriali	12,43
Tecnologia	-
<b>Difensivo</b>	<b>26,32</b>
Beni Difensivi	-
Salute	-
Servizi di Pubblica Utilità	26,32

## Ripartizione Geografica %

Regione	Fondo
<b>America</b>	<b>71,22</b>
Stati Uniti	71,22
Canada	0,00
America Latina e Centrale	0,00
<b>Europa</b>	<b>22,98</b>
Regno Unito	9,42
Europa Occidentale - Euro	13,56
Europa Occidentale - Non Euro	0,00
Europa dell'Est	0,00
Africa	0,00
Medio Oriente	0,00
<b>Asia</b>	<b>5,79</b>
Giappone	3,05
Australasia	2,74
Asia - Paesi Sviluppati	0,00
Asia - Emergente	0,00

## Anagrafica

Società di Gestione	Goldman Sachs Asset Management B.V.	Patrimonio Classe (Mln)	0,01 EUR	Investimento Min. Ingresso	5.000 EUR
Telefono	+31-703781781	Domicilio	LUSSEMBURGO	Investimento Min. Successivo	-
Web	https://am.gs.com/	Valuta del Fondo	EUR	T.E.R.	-
Data di Partenza	28/09/2022	UCITS	Si	Spese correnti	1,90%
Nome del Gestore	Kristin Kuney	Inc/Acc	Acc	Commissione di incentivo	-
Data Inizio Gestione	28/09/2022	ISIN	LU2508670770		
NAV (30/04/2026)	EUR 11,02				
Patrimonio Netto (Mln)	66,95 USD				

(28/02/2026)