

Nordea 1 - Global Sustainable Listed Real Assets Fund E USD

Categoria Morningstar™

Azionari Altri Settori

Benchmark Morningstar

Not Categorized
Usato nel Report

Benchmark Dichiarato

50% FTSE Global Core Infra 50/50 NtTx NR
USD, 50% FTSE EPRA Nareit Developed NR
USD

Morningstar Rating™

Senza rating

Obiettivo d'Investimento Dichiarato

L'obiettivo del fondo offrire agli azionisti una crescita del capitale a lungo termine e produrre un impatto ambientale e sociale positivo. Nell'ambito della gestione attiva del portafoglio del fondo, il team di gestione investe in attività reali quotate, come società quotate del settore delle infrastrutture e di quello immobiliare che, in base ai criteri di ammissibilità delle azioni e degli standard di sostenibilità, forniscono un contributo sostanziale a uno o più degli SDG delle Nazioni Unite a tema ambientale o sociale e che sembrano offrire prospettive di crescita e caratteristiche d'investimento superiori. Il fondo investe principalmente in attività reali quotate, come società quotate del settore delle infrastrutture e di quello...

Misure di Rischio

3Y Alpha	-	3Y Sharpe Ratio	0,13
3Y Beta	-	3Y Std Dev	11,57
3Y R-Squared	-	3Y Risk	-
3Y Info Ratio	-	5Y Risk	-
3Y Tracking Error	-	10Y Risk	-

Rendimenti



Rend. Cumulati %

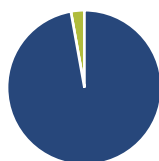
Periodo	Fondo
3-Mesi	5,58
6-Mesi	6,36
1-Anno	10,15
3-Anni Ann.ti	4,54
5-Anni Ann.ti	-
10-Anni Ann.ti	-

Rendimenti aggiornati al 30/04/2026

Rendimenti

Periodo	Q1	Q2	Q3	Q4
2026	4,45	-	-	-
2025	3,02	-3,99	3,56	-0,17
2024	-0,98	-2,13	11,88	-3,46
2023	-2,03	-1,74	-6,28	8,94
2022	-	-	-	0,48

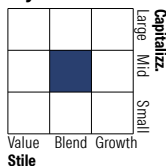
Portafoglio 31/03/2026



Asset Allocation %

Azioni	97,18
Obbligazioni	0,00
Liquidità	2,82
Altro	0,00

Style Box Azionaria

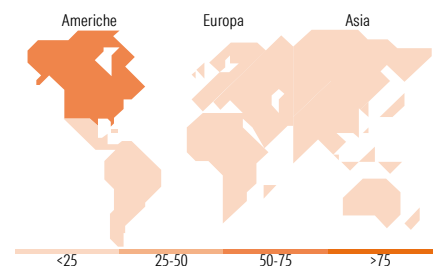


Mkt Cap %

Capitalizzazione	Fondo
Giant	7,79
Large	46,59
Medium	36,74
Small	8,18
Micro	0,71

Capitalizzazione media di mercato

Media di Mercato	Fondo
Ave Mkt Cap USD	33.222,6



Titoli principali

Nome	Settore	%
Equinix Inc	🏠	6,63
American Tower Corp	🏠	6,60
Xcel Energy Inc	💡	6,30
Welltower Inc	🏠	6,21
Public Service Enterprise...	💡	5,25
WEC Energy Group Inc	💡	4,94
SSE PLC	💡	4,63
National Grid PLC	💡	4,08
Vinci SA	⚙️	4,03
E.ON SE	💡	3,94
% Primi 10 Titoli sul Patrimonio		52,61
Numero Complessivo di Titoli Azionari		55
Numero Complessivo di Titoli Obbligazionari		0

Distribuzione Settoriale %

Settore	Fondo
Ciclico	49,98
Materie Prime	-
Beni di Consumo Ciclici	-
Finanza	-
Immobiliare	49,98
Sensibile	9,27
Telecomunicazioni	-
Energia	-
Beni Industriali	9,27
Tecnologia	-
Difensivo	40,75
Beni Difensivi	-
Salute	-
Servizi di Pubblica Utilità	40,75

Ripartizione Geografica %

Regione	Fondo
America	54,53
Stati Uniti	53,98
Canada	0,54
America Latina e Centrale	0,00
Europa	30,35
Regno Unito	12,05
Europa Occidentale - Euro	17,68
Europa Occidentale - Non Euro	0,62
Europa dell'Est	0,00
Africa	0,00
Medio Oriente	0,00
Asia	15,12
Giappone	6,88
Australasia	4,86
Asia - Paesi Sviluppati	3,37
Asia - Emergente	0,00

Anagrafica

Società di Gestione	Nordea Investment Funds SA	Patrimonio Classe (Mln)	0,00 USD	Investimento Min. Ingresso	-
Telefono	00352 43 39 50 1	Domicilio	LUSSEMBURGO	Investimento Min. Successivo	-
Web	www.nordea.lu	Valuta del Fondo	USD	T.E.R.	2,83%
Data di Partenza	17/08/2022	UCITS	Si	Spese correnti	2,82%
Nome del Gestore	-	Inc/Acc	Acc	Commissione di incentivo	-

Nordea 1 - Global Sustainable Listed Real Assets Fund E USD

Data Inizio Gestione	17/08/2022	ISIN	LU2500361832
NAV <small>(30/04/2026)</small>	USD 110,90		
Patrimonio Netto (Mln) <small>(31/03/2026)</small>	122,54 USD		