

AB SICAV I - American Growth Portfolio A EUR Acc

Categoria Morningstar™

Azionari USA Large Cap Growth

Benchmark Morningstar

Morningstar US Large-Mid Cap Broad

Growth NR USD

Usato nel Report

Benchmark Dichiarato

Russell 1000 Growth TR USD

Morningstar Rating™

★★★★

Obiettivo d'Investimento Dichiarato

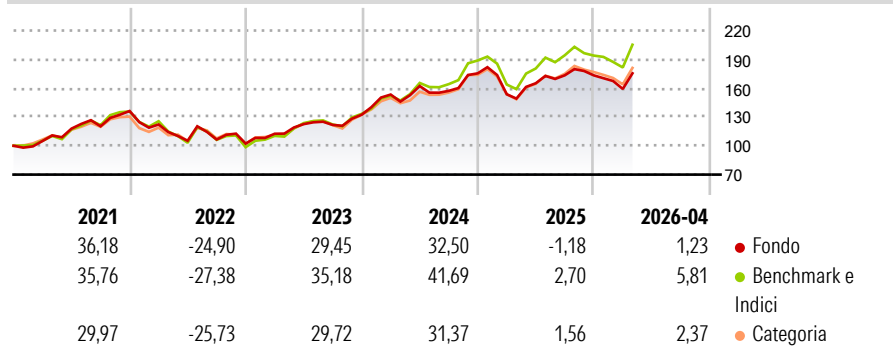
American Growth Portfolio è un fondo azionario USA a larga capitalizzazione, il cui obiettivo è l'apprezzamento del capitale nel lungo periodo. Il Fondo investe principalmente in un numero limitato di società di alta qualità ben affermate, con sede negli Stati Uniti. Tali società vengono in genere prescelte dal Gestore di Fondo per la loro posizione preminente nel settore, le forti capacità gestionali e gli interessanti tassi di crescita.

Misure di Rischio

3Y Alpha	-4,33	3Y Sharpe Ratio	0,83
3Y Beta	0,89	3Y Std Dev	15,90
3Y R-Squared	94,67	3Y Risk	Med
3Y Info Ratio	-1,82	5Y Risk	Med
3Y Tracking Error	4,12	10Y Risk	-Med

Basati su Morningstar US Large-Mid Cap Broad Growth NR USD (dove applicabile)

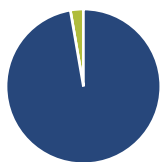
Rendimenti



Rend. Cumulati %	Fondo	Bmk	Cat	Rendimenti Trimestrali %	Q1	Q2	Q3	Q4
3-Mesi	8,27	15,06	10,56	2026	-8,17	-	-	-
6-Mesi	5,64	14,85	9,01	2025	-12,45	7,49	5,01	-0,01
1-Anno	12,89	25,47	17,43	2024	15,82	5,78	-3,09	11,61
3-Anni Ann.ti	15,71	23,71	18,03	2023	10,05	8,90	-0,68	8,76
5-Anni Ann.ti	11,15	15,76	10,28	2022	-10,25	-13,92	1,25	-3,98
10-Anni Ann.ti	14,99	17,19	14,65					

Rendimenti aggiornati al 22/05/2026

Portafoglio 30/04/2026



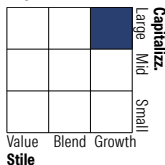
Asset Allocation %

- Azioni
- Obbligazioni
- Liquidità
- Altro

Netta

97,28
0,00
2,72
0,00

Style Box Azionaria

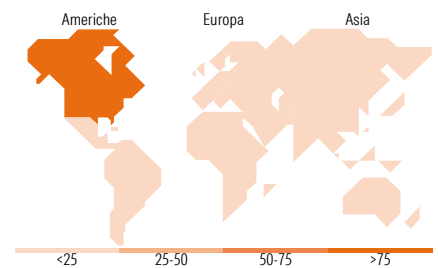


Mkt Cap %

Fondo
Giant 60,41
Large 22,91
Medium 13,15
Small 3,53
Micro 0,00

Capitalizzazione media di mercato

Fondo
Ave Mkt Cap USD 672.431,81



Titoli principali

Nome	Settore	%
NVIDIA Corp	ICT	9,90
Alphabet Inc Class C	ICT	9,28
Amazon.com Inc	ICT	8,02
Microsoft Corp	ICT	6,65
Broadcom Inc	ICT	5,81
Meta Platforms Inc Class A	ICT	4,78
Apple Inc	ICT	3,84
Visa Inc Class A	Finanza	3,78
Netflix Inc	ICT	2,93
Eli Lilly and Co	Salute	2,59
% Primi 10 Titoli sul Patrimonio		57,59
Numero Complessivo di Titoli Azionari		59
Numero Complessivo di Titoli Obbligazionari		0

Distribuzione Settoriale %

	Fondo
Ciclico	20,03
Materie Prime	0,98
Beni di Consumo Ciclici	13,70
Finanza	5,35
Immobiliare	-
Sensibile	63,72
Telecomunicazioni	18,83
Energia	-
Beni Industriali	5,57
Tecnologia	39,31
Difensivo	16,25
Beni Difensivi	4,51
Salute	11,74
Servizi di Pubblica Utilità	-

Ripartizione Geografica %

	Fondo
America	95,81
Stati Uniti	95,01
Canada	0,80
America Latina e Centrale	0,00
Europa	1,84
Regno Unito	0,00
Europa Occidentale - Euro	1,08
Europa Occidentale - Non Euro	0,76
Europa dell'Est	0,00
Africa	0,00
Medio Oriente	0,00
Asia	2,35
Giappone	0,00
Australasia	0,00
Asia - Paesi Sviluppati	2,35
Asia - Emergente	0,00

Anagrafica

Società di Gestione	AllianceBernstein (Luxembourg) S.à r.l.	Patrimonio Classe (Mln)	116,67 USD	Investimento Min. Ingresso	2.000 EUR
Telefono	+352 46 39 36 151	Domicilio	LUSSEMBURGO	Investimento Min. Successivo	750 EUR
Web	www.abglobal.com	Valuta del Fondo	EUR	T.E.R.	-
Data di Partenza	24/11/2000	UCITS	Si	Spese correnti	1,74%
Nome del Gestore	John Fogarty	Inc/Acc	Acc	Commissione di incentivo	-
	Vinay Thapar	ISIN	LU0232524495		
Data Inizio Gestione	01/04/2018				
NAV (22/05/2026)	EUR 223,05				

See disclosures for more details

© 2026 Morningstar Italia. Tutti i diritti sono riservati. Le informazioni qui contenute: (1) sono proprietà di Morningstar, (2) non possono essere copiate, (3) non costituiscono consiglio di investimento; (4) sono fornite con scopi informativi; (5) sono ritenute attendibili da Morningstar che, pertanto, ne garantisce il maggior grado di accuratezza e completezza possibile, fatto salvo il caso in cui queste Le siano state fornite in modo errato e/o non completo dalle relative società prodotte; (6) sono estratte dai dati del fondo disponibili e riferiti a date temporali diverse. Morningstar non è responsabile per qualunque danno o perdita derivante da qualunque uso delle informazioni e chi visiona tali informazioni sarà responsabile dell'uso che andrà a farne. Non vi è naturalmente garanzia alcuna che i risultati del passato trovino un riscontro nel futuro.

AB SICAV I - American Growth Portfolio A EUR Acc

Patrimonio Netto (Mln) 9.142,00 USD

(30/04/2026)