

AB SICAV I - Sustainable Euro High Yield Portfolio A2 USD Acc

Categoria Morningstar™

Obbligazionari High Yield EUR

Benchmark Morningstar

Morningstar Eurozone High-Yield Bond GR

EUR

Usato nel Report

Benchmark Dichiarato

Bloomberg Euro HY 2% Cap TR EUR

Morningstar Rating™

★★

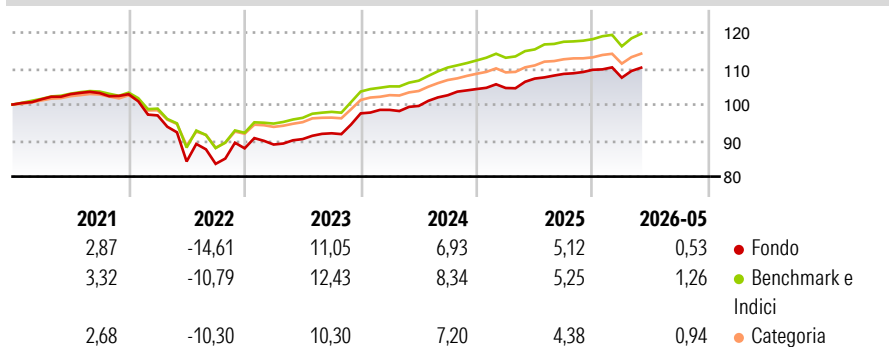
Obiettivo d'Investimento Dichiarato

Il Comparto mira a realizzare un elevato rendimento del vostro investimento tramite la generazione di reddito e l'incremento del valore di tale investimento nel lungo termine. In condizioni normali, il Comparto investe principalmente in titoli di debito ad alto rendimento e con merito di credito più basso (inferiore a Investment Grade), e pertanto più rischiosi, emessi da società ed enti sovrani. Il Comparto mira ad identificare e sfruttare le inefficienze dei mercati obbligazionari globali. Il Comparto può investire fino al 20% del proprio patrimonio in titoli di debito di emittenti sovrani dei paesi con mercati emergenti. Almeno l'85% del patrimonio netto del Comparto sarà denominato in valute europee o avrà copertura rispetto a valute...

Misure di Rischio

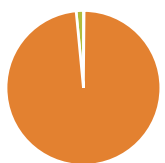
3Y Alpha	-0,56	3Y Sharpe Ratio	1,18
3Y Beta	0,98	3Y Std Dev	3,37
3Y R-Squared	89,30	3Y Risk	+Med
3Y Info Ratio	-0,65	5Y Risk	Alto
3Y Tracking Error	1,09	10Y Risk	Alto

Basati su Morningstar Eurozone High-Yield Bond GR EUR (dove applicabile)

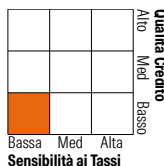
Rendimenti


Rend. Cumulati %	Fondo	Bmk	Cat	Rendimenti Trimestrali %	Q1	Q2	Q3	Q4
3-Mesi	2,93	2,91	2,61	2026	-2,00	-	-	-
6-Mesi	1,26	1,90	1,54	2025	0,27	2,50	1,21	1,06
1-Anno	3,42	4,29	3,48	2024	0,99	1,12	2,98	1,69
3-Anni Ann.ti	6,78	7,67	6,77	2023	1,20	1,71	1,78	6,01
5-Anni Ann.ti	1,50	3,15	2,48	2022	-5,73	-13,19	-0,77	5,15
10-Anni Ann.ti	2,82	4,02	3,20					

Rendimenti aggiornati al 25/06/2026

Portafoglio 30/04/2026


Asset Allocation %	Netta
Azioni	0,15
Obbligazioni	101,41
Liquidità	-1,56
Altro	0,00

Fixed Income Style
Box™


Duration Effettiva 3,14

Maturity effettiva -

Qualità Credito Media BB

Credit Quality %	Fond	Credit Quality %	Fond
AAA	0,00	BBB	11,48
AA	0,22	BB	55,12
A	0,00	B	27,97
		Below B	4,21
		Not Rated	1,00

Titoli principali

Nome	Settore	%
Euro Bobl Future June 26	—	1,66
Telefonica Europe B V 5.7522%	—	1,20
Apcoa GmbH 6%	—	1,07
AlmavivA S.p.A. 5%	—	1,00
Vodafone Group PLC 3%	—	0,95
Ardonagh Finco Ltd. 6.875%	—	0,94
Iron Mountain Inc. 4.75%	—	0,89
Nidda Healthcare Holding...	—	0,88
Neinor Homes SA 5.875%	—	0,88
Eutelsat Communications SA...	—	0,85
% Primi 10 Titoli sul Patrimonio		10,32
Numero Complessivo di Titoli Azionari		1
Numero Complessivo di Titoli Obbligazionari		267

Fixed Income Sector Weightings %

	Fondo
🏛️ Governativo	1,66
🏢 Societario	99,90
🏠 Cartolarizzazioni	0,00
🏘️ Enti Locali	0,00
🏡 Liquidità ed equivalenti	-1,56
📄 Derivati	0,00
Coupon Range %	Fondo
0 coupon	0,01
Da 0 a 4 cedole	8,35
Da 4 a 6 cedole	56,46
Da 6 a 8 cedole	25,45
Da 8 a 10 cedole	8,91
Da 10 a 12 cedole	0,82
Oltre 12 cedole	0,00

Scadenze %

	Fondo
da 1 a 3	11,05
da 3 a 5	36,74
da 5 a 7	29,67
da 7 a 10	4,30
da 10 a 15	0,34
da 15 a 20	0,00
da 20 a 30	2,35
oltre 30	13,91

Anagrafica

Società di Gestione	AllianceBernstein (Luxembourg) S.à r.l.	Patrimonio Classe (Mln)	0,61 USD	Investimento Min. Ingresso	2.000 USD
Telefono	+352 46 39 36 151	(25/06/2026)		Investimento Min. Successivo	750 USD
Web	www.abglobal.com	Domicilio	LUSSEMBURGO	T.E.R.	-
Data di Partenza	15/03/2010	Valuta del Fondo	USD	Spese correnti	1,35%
Nome del Gestore	Gershon Distenfeld	UCITS	Si	Commissione di incentivo	0,00%
	Will Smith	Inc/Acc	Acc		
	Jamie Harding	ISIN	LU0496384693		
Data Inizio Gestione	15/03/2010				
NAV (25/06/2026)	USD 34,30				

[See disclosures for more details](#)

© 2026 Morningstar Italia. Tutti i diritti sono riservati. Le informazioni qui contenute: (1) sono proprietà di Morningstar, (2) non possono essere copiate, (3) non costituiscono consiglio di investimento; (4) sono fornite con scopi informativi; (5) sono ritenute attendibili da Morningstar che, pertanto, ne garantisce il maggior grado di accuratezza e completezza possibile, fatto salvo il caso in cui queste Le siano state fornite in modo errato e/o non completo dalle relative società prodotte; (6) sono estratte dai dati del fondo disponibili e riferiti a date temporali diverse. Morningstar non è responsabile per qualunque danno o perdita derivante da qualunque uso delle informazioni e chi visiona tali informazioni sarà responsabile dell'uso che andrà a farne. Non vi è naturalmente garanzia alcuna che i risultati del passato trovino un riscontro nel futuro.

AB SICAV I - Sustainable Euro High Yield Portfolio A2 USD Acc

Patrimonio Netto (Mln) 294,95 EUR

(30/04/2026)