

# AB SICAV I-Sustainable Global Thematic Portfolio AX EUR Acc

## Categoria Morningstar™

Azionari Internazionali Large Cap Growth

## Benchmark Morningstar

Morningstar Global Growth Target Market

Exposure NR USD

Usato nel Report

## Benchmark Dichiarato

MSCI ACWI NR USD

## Morningstar Rating™

★★

### Obiettivo d'Investimento Dichiarato

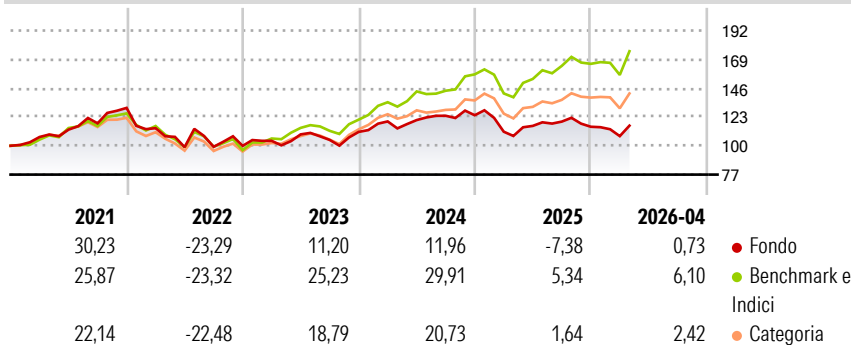
Il Comparto mira ad aumentare il valore del vostro investimento nel lungo termine. In condizioni normali, il Comparto prevede di investire almeno l'80% del proprio patrimonio in titoli azionari o associati ad azioni di emittenti di tutto il mondo che, secondo il Gestore, offrono un'esposizione positiva ai temi dell'investimento sostenibile. Il Comparto investe principalmente in azioni emesse da società operanti in diversi settori che presentano un'esposizione positiva ai temi dell'investimento sostenibile sotto il profilo ambientale o sociale, sostanzialmente compatibili con la realizzazione degli Obiettivi per lo sviluppo sostenibile delle Nazioni Unite. Tali società possono avere sede ovunque, anche nei paesi con mercati emergenti.

### Misure di Rischio

3Y Alpha	-11,07	3Y Sharpe Ratio	0,21
3Y Beta	0,92	3Y Std Dev	13,21
3Y R-Squared	88,25	3Y Risk	Med
3Y Info Ratio	-2,60	5Y Risk	Med
3Y Tracking Error	5,35	10Y Risk	+Med

Basati su Morningstar Global Growth Target Market Exposure NR USD (dove applicabile)

### Rendimenti



### Rend. Cumulati %

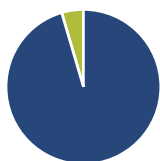
	Fondo	Bmk	Cat
3-Mesi	3,75	9,98	5,39
6-Mesi	2,25	12,27	6,21
1-Anno	-0,04	19,34	9,06
3-Anni Ann.ti	4,79	18,40	10,89
5-Anni Ann.ti	2,53	11,87	6,08
10-Anni Ann.ti	9,14	13,25	9,69

Rendimenti aggiornati al 18/05/2026

### Rendimenti

	Q1	Q2	Q3	Q4
2026	-6,51	-	-	-
2025	-10,58	4,17	2,96	-3,42
2024	7,51	0,93	2,83	0,35
2023	4,07	4,95	-4,06	6,13
2022	-12,44	-13,27	0,29	0,73

### Portafoglio 30/04/2026



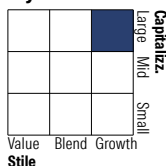
#### Asset Allocation %

- Azioni
- Obbligazioni
- Liquidità
- Altro

#### Netta

95,45  
0,00  
4,55  
0,00

#### Style Box Azionaria

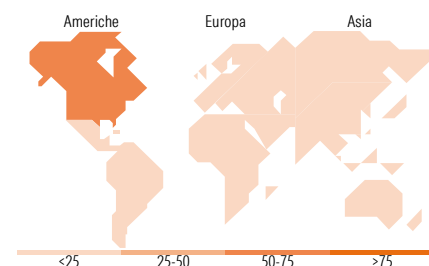


#### Mkt Cap %

	Fondo
Giant	39,95
Large	44,04
Medium	13,15
Small	1,57
Micro	1,28

#### Capitalizzazione media di mercato

	Fondo
Ave Mkt Cap USD	156.792,24



### Titoli principali

Nome	Settore	%
NVIDIA Corp	📄	5,24
Apple Inc	📄	4,46
Alphabet Inc Class A	📄	4,38
Taiwan Semiconductor...	📄	3,78
Halma PLC	⚙️	2,66
Samsung Electronics Co Ltd	📄	2,45
Companhia De Saneamento...	💡	2,43
NextEra Energy Inc	💡	2,42
Rockwell Automation Inc	⚙️	2,29
Microsoft Corp	📄	2,27
% Primi 10 Titoli sul Patrimonio		32,37
Numero Complessivo di Titoli Azionari		53
Numero Complessivo di Titoli Obbligazionari		0

### Distribuzione Settoriale %

	Fondo
<b>Ciclico</b>	<b>20,71</b>
Materie Prime	1,04
Beni di Consumo Ciclici	2,73
Finanza	14,81
Immobiliare	2,13
<b>Sensibile</b>	<b>63,29</b>
Telecomunicazioni	4,59
Energia	1,58
Beni Industriali	25,19
Tecnologia	31,93
<b>Difensivo</b>	<b>16,00</b>
Beni Difensivi	-
Salute	10,93
Servizi di Pubblica Utilità	5,07

### Ripartizione Geografica %

	Fondo
<b>America</b>	<b>62,81</b>
Stati Uniti	54,92
Canada	2,82
America Latina e Centrale	5,06
<b>Europa</b>	<b>17,20</b>
Regno Unito	8,49
Europa Occidentale - Euro	6,35
Europa Occidentale - Non Euro	2,36
Europa dell'Est	0,00
Africa	0,00
Medio Oriente	0,00
<b>Asia</b>	<b>20,00</b>
Giappone	7,56
Australasia	0,00
Asia - Paesi Sviluppati	8,81
Asia - Emergente	3,63

### Anagrafica

Società di Gestione	AllianceBernstein (Luxembourg) S.à r.l.	Patrimonio Classe (Mln)	104,32 USD	Investimento Min. Ingresso	750 EUR
Telefono	+352 46 39 36 151	Domicilio	LUSSEMBURGO	Investimento Min. Successivo	750 EUR
Web	www.abglobal.com	Valuta del Fondo	EUR	T.E.R.	1,91%
Data di Partenza	07/06/2000	UCITS	Si	Spese correnti	1,86%
				Commissione di incentivo	-

# AB SICAV I-Sustainable Global Thematic Portfolio AX EUR Acc

Nome del Gestore	Benjamin Ruegsegger Edward Bryan	Inc/Acc ISIN	Acc LU0232552355
Data Inizio Gestione	31/10/2023		
NAV (18/05/2026)	EUR 111,45		
Patrimonio Netto (Mln) (30/04/2026)	1.408,08 USD		