

Euromobiliare Green Trends A

Categoria Morningstar™

Bilanciati Moderati EUR

Benchmark Morningstar

Morningstar Euro Moderate Global Target

Allocation NR EUR

Usato nel Report

Benchmark Dichiarato

Not Benchmarked

Morningstar Rating™

★

Obiettivo d'Investimento Dichiarato

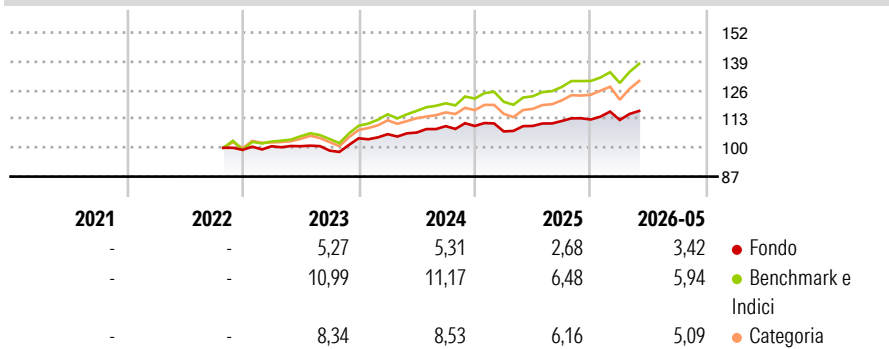
il Fondo adotta una politica di investimento fondata su una durata predefinita pari a circa 6 anni (dicembre 2028) e prevede un investimento almeno pari al 65% dell'attivo in obbligazioni e strumenti del mercato monetario. L'investimento in strumenti finanziari di tipo azionario è previsto fino ad un massimo del 35% dell'attivo. L'investimento in OICR, anche collegati, è previsto fino al 30% dell'attivo (OICVM e FIA aperti non riservati) le cui politiche di investimento sono compatibili con quella del Fondo. Gli investimenti non presentano vincoli predeterminati relativi alla valuta di denominazione.

Misure di Rischio

3Y Alpha	-3,02	3Y Sharpe Ratio	0,41
3Y Beta	0,75	3Y Std Dev	5,16
3Y R-Squared	87,91	3Y Risk	Basso
3Y Info Ratio	-2,06	5Y Risk	-
3Y Tracking Error	2,41	10Y Risk	-

Basati su Morningstar Euro Moderate Global Target Allocation NR EUR (dove applicabile)

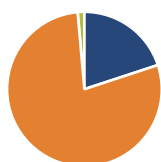
Rendimenti



Rend. Cumulati %	Fondo	Bmk	Cat	Rendimenti Trimestrali %	Q1	Q2	Q3	Q4
3-Mesi	3,96	6,83	6,93	2026	-0,18	-	-	-
6-Mesi	4,47	6,54	5,82	2025	-2,22	2,31	2,02	0,61
1-Anno	7,37	13,18	12,03	2024	1,78	0,70	2,69	0,05
3-Anni Ann.ti	5,40	9,98	8,66	2023	1,64	0,04	-1,99	5,63
5-Anni Ann.ti	-	-	-	2022	-	-	-	-
10-Anni Ann.ti	-	-	-					

Rendimenti aggiornati al 25/06/2026

Portafoglio 31/05/2026



Asset Allocation %

- Azioni
- Obbligazioni
- Liquidità
- Altro

Netta

19,95
78,64
1,40
0,00

Morningstar Style Box®

Stile Azionario

	Value	Blend	Growth
Capitalizz.			
Large			
Mid			
Small			

Reddito Fisso

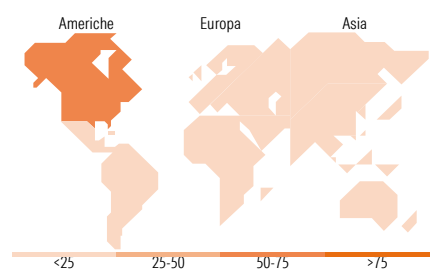
	Bassa	Med	Alta
Qualità Credito			
Alto			
Med			
Basso			

Distribuzione Settoriale %

	Fondo
Ciclico	17,10
Sensibile	66,58
Difensivo	16,32

Fixed Income Sector Weightings %

	Fondo
Governativo	21,70
Societario	74,40
Cartolarizzazioni	2,16
Enti Locali	0,00
Liquidità ed equivalenti	1,75
Derivati	0,00



Ripartizione Geografica %

	Fondo
America	65,21
Stati Uniti	65,21
Canada	0,00
America Latina e Centrale	0,00
Europa	29,19
Regno Unito	5,32
Europa Occidentale - Euro	17,95
Europa Occidentale - Non Euro	5,92
Europa dell'Est	0,00
Africa	0,00
Medio Oriente	0,00
Asia	5,60
Giappone	5,50
Australasia	0,00
Asia - Paesi Sviluppati	0,00
Asia - Emergente	0,10

Titoli principali

Nome	Settore	%
Cooperatieve Rabobank U.A...	-	2,30
CPPIB Capital Inc 0.25%	-	2,24
Austria (Republic of) 2.9%	-	1,73
Kreditanstalt Fuer...	-	1,60
European Investment Bank...	-	1,34
Alperia Spa 5.701%	-	1,25
Acciona Energia Financiacion...	-	1,21
Italy (Republic Of) 4%	-	1,19
Linde PLC		1,00
NVIDIA Corp		0,96
% Primi 10 Titoli sul Patrimonio		14,82
Numero Complessivo di Titoli Azionari		97
Numero Complessivo di Titoli Obbligazionari		161

Anagrafica

Società di Gestione	Credem Euromobiliare Asset Management SGR SpA	Patrimonio Classe (Mln)	87,48 EUR	Investimento Min. Ingresso	500 EUR
		(29/05/2026)		Investimento Min. Successivo	200 EUR
		Domicilio	ITALIA	T.E.R.	-
Telefono	0039 02620841	Valuta del Fondo	EUR	Spese correnti	1,59%
Web	www.eurosg.r.it	UCITS	Si	Commissione di incentivo	10,00%
Data di Partenza	03/10/2022	Inc/Acc	Acc		
Nome del Gestore	-	ISIN	IT0005507030		
Data Inizio Gestione	03/10/2022				
NAV (25/06/2026)	EUR 5,89				

See disclosures for more details

© 2026 Morningstar Italia. Tutti i diritti sono riservati. Le informazioni qui contenute: (1) sono proprietà di Morningstar, (2) non possono essere copiate, (3) non costituiscono consiglio di investimento; (4) sono fornite con scopi informativi; (5) sono ritenute attendibili da Morningstar che, pertanto, ne garantisce il maggior grado di accuratezza e completezza possibile, fatto salvo il caso in cui queste Le siano state fornite in modo errato e/o non completo dalle relative società prodotte; (6) sono estratte dai dati del fondo disponibili e riferiti a date temporali diverse. Morningstar non è responsabile per qualunque danno o perdita derivante da qualunque uso delle informazioni e chi visiona tali informazioni sarà responsabile dell'uso che andrà a farne. Non vi è naturalmente garanzia alcuna che i risultati del passato trovino un riscontro nel futuro.

Euromobiliare Green Trends A

Patrimonio Netto (Mln)

87,48 EUR

(31/05/2026)

[See disclosures for more details](#)

© 2026 Morningstar Italia. Tutti i diritti sono riservati. Le informazioni qui contenute: (1) sono proprietà di Morningstar, (2) non possono essere copiate, (3) non costituiscono consiglio di investimento; (4) sono fornite con scopi informativi; (5) sono ritenute attendibili da Morningstar che, pertanto, ne garantisce il maggior grado di accuratezza e completezza possibile, fatto salvo il caso in cui queste Le siano state fornite in modo errato e/o non completo dalle relative società prodotte; (6) sono estratte dai dati del fondo disponibili e riferiti a date temporali diverse. Morningstar non è responsabile per qualunque danno o perdita derivante da qualunque uso delle informazioni e chi visiona tali informazioni sarà responsabile dell'uso che andrà a farne. Non vi è naturalmente garanzia alcuna che i risultati del passato trovino un riscontro nel futuro.