

Amundi MSCI World Universal Select I14N (C)

Categoria Morningstar™

Azionari Internazionali Large Cap Blend

Benchmark Morningstar

Morningstar Global Target Market

Exposure NR USD

Usato nel Report

Benchmark Dichiarato

MSCI WORLD ESG UNIVERSAL SELECT NR

USD

Morningstar Rating™

Senza rating

Obiettivo d'Investimento Dichiarato

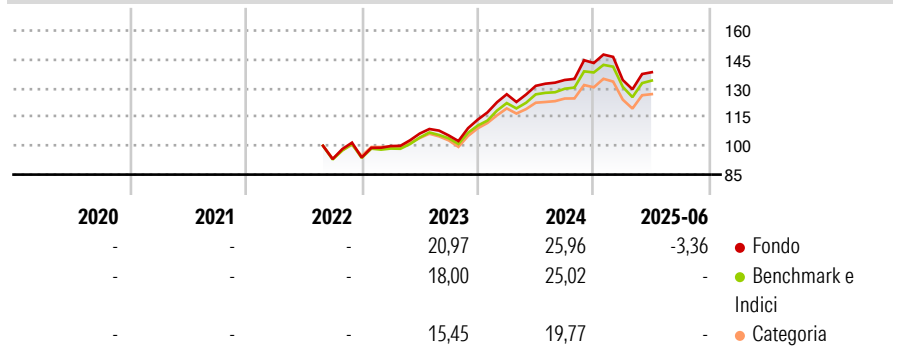
To track the performance of MSCI WORLD ESG UNIVERSAL SELECT Index ("the Index"), and to minimize the tracking error between the net asset value of the sub-fund and the performance of the Index. The sub-fund is a financial product that promotes among other characteristics ESG characteristics pursuant to Article 8 of the Disclosure Regulation.

Misure di Rischio

3Y Alpha	-	3Y Sharpe Ratio	-
3Y Beta	-	3Y Std Dev	-
3Y R-Squared	-	3Y Risk	-
3Y Info Ratio	-	5Y Risk	-
3Y Tracking Error	-	10Y Risk	-

Basati su Morningstar Global Target Market Exposure NR USD (dove applicabile)

Rendimenti



Rend. Cumulati %	Fondo	Bmk	Cat	Rendimenti Trimestrali %	Q1	Q2	Q3	Q4
3-Mesi	14,00	7,61	5,19	2025	-6,20	3,02	-	-
6-Mesi	-2,32	19,62	15,98	2024	11,64	3,45	2,33	6,58
1-Anno	4,71	15,05	10,36	2023	6,32	6,51	-0,91	7,80
3-Anni Ann.ti	-	15,39	12,54	2022	-	-	-	0,89
5-Anni Ann.ti	-	-	-	2021	-	-	-	-
10-Anni Ann.ti	-	-	-					

Rendimenti aggiornati al 10/07/2025

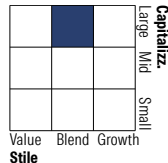
Portafoglio 10/07/2025



Asset Allocation %

Azioni	99,85
Obbligazioni	0,00
Liquidità	0,00
Altro	0,13

Style Box Azionaria

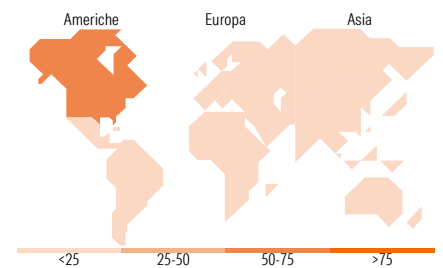


Mkt Cap %

Fondo	44,37
Giant	35,92
Large	19,13
Medium	0,58
Small	0,00
Micro	0,00

Capitalizzazione media di mercato

Fondo	168.046,29
Ave Mkt Cap USD	



Titoli principali

Nome	Settore	%
NVIDIA Corp	ICT	5,83
Apple Inc	ICT	3,35
Microsoft Corp	ICT	2,79
Amazon.com Inc	ICT	2,23
Visa Inc Class A	Finanza	1,29
Broadcom Inc	ICT	1,29
Alphabet Inc Class A	ICT	1,09
Mastercard Inc Class A	Finanza	0,95
Alphabet Inc Class C	ICT	0,93
Meta Platforms Inc Class A	ICT	0,85
% Primi 10 Titoli sul Patrimonio		20,61
Numero Complessivo di Titoli Azionari		1.146
Numero Complessivo di Titoli Obbligazionari		0

Distribuzione Settoriale %

Settore	Fondo
Ciclico	34,70
Materie Prime	2,89
Beni di Consumo Ciclici	9,42
Finanza	19,99
Immobiliare	2,40
Sensibile	46,90
Telecomunicazioni	6,46
Energia	1,82
Beni Industriali	9,99
Tecnologia	28,63
Difensivo	18,40
Beni Difensivi	6,06
Salute	10,18
Servizi di Pubblica Utilità	2,16

Ripartizione Geografica %

Regione	Fondo
America	70,10
Stati Uniti	65,96
Canada	4,04
America Latina e Centrale	0,10
Europa	20,46
Regno Unito	4,29
Europa Occidentale - Euro	10,56
Europa Occidentale - Non Euro	5,38
Europa dell'Est	0,01
Africa	0,00
Medio Oriente	0,22
Asia	9,44
Giappone	6,36
Australasia	1,92
Asia - Paesi Sviluppati	1,08
Asia - Emergente	0,07

Anagrafica

Società di Gestione	Amundi Luxembourg S.A.	Patrimonio Classe (Mln)	25,48 NOK	Investimento Min. Ingresso	-
Telefono	+352 47 676667	(10/07/2025)		Investimento Min. Successivo	-
Web	www.amundi.com	Domicilio	LUSSEMBURGO	T.E.R.	-
Data di Partenza	25/08/2022	Valuta del Fondo	NOK	Spese correnti	0,10%
Nome del Gestore	-	UCITS	Si	Commissione di incentivo	-
Data Inizio Gestione	-	Inc/Acc	Acc		
NAV (10/07/2025)	NOK 16.226,22	ISIN	LU2503874823		
Patrimonio Netto (Mln)	2,48 USD				

(10/07/2025)