

AcomeA Strategia Crescita A2

Categoria Morningstar™

Bilanciati Aggressivi EUR

Benchmark Morningstar

Morningstar Euro Aggressive Global Target

Allocation NR EUR

Usato nel Report

Benchmark Dichiarato

Not Benchmarked

Morningstar Rating™

★★★

Obiettivo d'Investimento Dichiarato

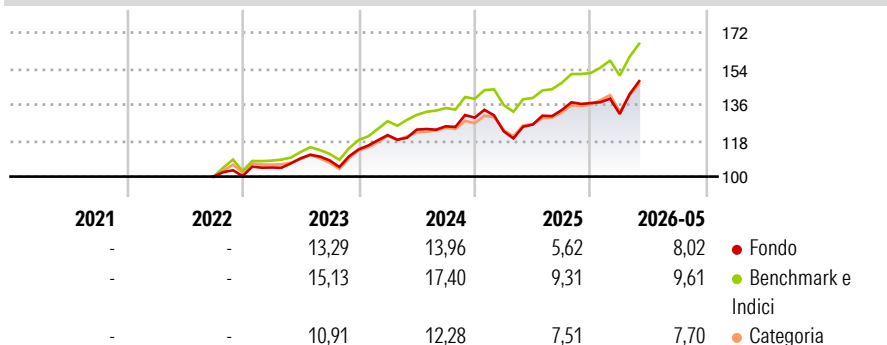
"Investimento principale in strumenti finanziari di natura monetaria e obbligazionaria e in strumenti finanziari rappresentativi del capitale di rischio ovvero in OICVM – istituiti principalmente da Vanguard Group Limited – che investono nelle predette categorie. In particolari situazioni di mercato il Fondo potrebbe essere investito totalmente in strumenti finanziari obbligazionari a breve termine o monetari. Investimento residuale in OICVM, promossi e/o gestiti dalla SGR (OICR collegati) che investono nelle predette categorie di strumenti finanziari. Investimento in strumenti finanziari di uno stesso emittente in misura superiore al 35% del patrimonio a condizione che siano emessi o garantiti da Stati membri e Stati OCSE. Possibilità di...

Misure di Rischio

| | | | |
|-------------------|-------|-----------------|-------|
| 3Y Alpha | -3,76 | 3Y Sharpe Ratio | 0,84 |
| 3Y Beta | 1,06 | 3Y Std Dev | 10,12 |
| 3Y R-Squared | 93,68 | 3Y Risk | Med |
| 3Y Info Ratio | -1,33 | 5Y Risk | - |
| 3Y Tracking Error | 2,61 | 10Y Risk | - |

Basati su Morningstar Euro Aggressive Global Target Allocation NR EUR (dove applicabile)

Rendimenti



Rend. Cumulati %

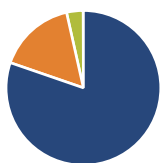
| | Fondo | Bmk | Cat |
|----------------|-------|-------|-------|
| 3-Mesi | 10,83 | 11,33 | 10,65 |
| 6-Mesi | 8,81 | 9,82 | 8,79 |
| 1-Anno | 18,10 | 20,59 | 18,07 |
| 3-Anni Ann.ti | 11,24 | 14,82 | 11,79 |
| 5-Anni Ann.ti | - | - | - |
| 10-Anni Ann.ti | - | - | - |

Rendimenti aggiornati al 25/06/2026

Rendimenti

| | Q1 | Q2 | Q3 | Q4 |
|------|-------|------|-------|------|
| 2026 | -3,98 | - | - | - |
| 2025 | -5,28 | 2,76 | 5,76 | 2,61 |
| 2024 | 6,27 | 2,27 | 1,36 | 3,45 |
| 2023 | 4,25 | 4,40 | -0,97 | 5,11 |
| 2022 | - | - | - | 0,28 |

Portafoglio 30/04/2026



Asset Allocation %

- Azioni
- Obbligazioni
- Liquidità
- Altro

Netta

80,28
16,21
3,45
0,06

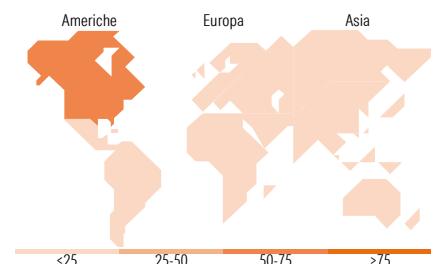
Morningstar Style Box®

Stile Azionario

| Stile | Capitalizz. | | |
|--------|-------------|-----|-------|
| | Large | Mid | Small |
| Value | | | |
| Blend | | | |
| Growth | | | |

Reddito Fisso

| Sensibilità ai Tassi | Qualità Credito | | |
|----------------------|-----------------|-----|------|
| | Bassa | Med | Alta |
| | | | |
| | | | |
| | | | |



Titoli principali

| Nome | Settore | % |
|---|---------|-------|
| Vanguard FTSE All-World ETF... | — | 18,93 |
| Vanguard ESG NA All Cap ETF... | — | 18,43 |
| Vanguard ESG Gbl All Cap... | — | 18,24 |
| Vanguard ESG Gbl Corp Bd ETF... | — | 16,22 |
| Vanguard FTSE North America... | — | 7,37 |
| Vanguard ESG Dev Eurp All Cp... | — | 6,76 |
| Vanguard ESG Dev APAC All Cp... | — | 5,43 |
| Vanguard ESG Em Mkts All Cap... | — | 5,17 |
| % Primi 10 Titoli sul Patrimonio | | 96,55 |
| Numero Complessivo di Titoli Azionari | | 0 |
| Numero Complessivo di Titoli Obbligazionari | | 0 |

Distribuzione Settoriale %

| | Fondo |
|-----------|-------|
| Ciclico | 34,50 |
| Sensibile | 50,48 |
| Difensivo | 15,02 |

Fixed Income Sector Weightings %

| | Fondo |
|--------------------------|-------|
| Governativo | 0,15 |
| Societario | 81,97 |
| Cartolarizzazioni | 0,36 |
| Enti Locali | 0,00 |
| Liquidità ed equivalenti | 17,53 |
| Derivati | 0,00 |

Ripartizione Geografica %

| | Fondo |
|-------------------------------|--------------|
| America | 63,21 |
| Stati Uniti | 59,74 |
| Canada | 2,49 |
| America Latina e Centrale | 0,99 |
| Europa | 16,01 |
| Regno Unito | 2,78 |
| Europa Occidentale - Euro | 7,29 |
| Europa Occidentale - Non Euro | 4,33 |
| Europa dell'Est | 0,33 |
| Africa | 0,40 |
| Medio Oriente | 0,88 |
| Asia | 20,77 |
| Giappone | 6,32 |
| Australasia | 1,75 |
| Asia - Paesi Sviluppati | 7,48 |
| Asia - Emergente | 5,22 |

Anagrafica

| | | | | | |
|----------------------|------------------|-------------------------|--------------|------------------------------|-----------|
| Società di Gestione | AcomeA SGR SpA | Patrimonio Classe (Mln) | 2,31 EUR | Investimento Min. Ingresso | 100 Quote |
| Telefono | 0039 02 97685001 | (29/05/2026) | | Investimento Min. Successivo | 100 EUR |
| Web | www.acomea.it | Domicilio | ITALIA | T.E.R. | - |
| Data di Partenza | 01/09/2022 | Valuta del Fondo | EUR | Spese correnti | 0,44% |
| Nome del Gestore | - | UCITS | Si | Commissione di incentivo | 15,00% |
| Data Inizio Gestione | 01/09/2022 | Inc/Acc | Acc | | |
| NAV (25/06/2026) | EUR 7,41 | ISIN | IT0005506438 | | |

See disclosures for more details

© 2026 Morningstar Italia. Tutti i diritti sono riservati. Le informazioni qui contenute: (1) sono proprietà di Morningstar, (2) non possono essere copiate, (3) non costituiscono consiglio di investimento; (4) sono fornite con scopi informativi; (5) sono ritenute attendibili da Morningstar che, pertanto, ne garantisce il maggior grado di accuratezza e completezza possibile, fatto salvo il caso in cui queste Le siano state fornite in modo errato e/o non completo dalle relative società prodotte; (6) sono estratte dai dati del fondo disponibili e riferiti a date temporali diverse. Morningstar non è responsabile per qualunque danno o perdita derivante da qualunque uso delle informazioni e chi visiona tali informazioni sarà responsabile dell'uso che andrà a farne. Non vi è naturalmente garanzia alcuna che i risultati del passato trovino un riscontro nel futuro.

AcomeA Strategia Crescita A2

Patrimonio Netto (Mln)

4,04 EUR

(30/04/2026)