

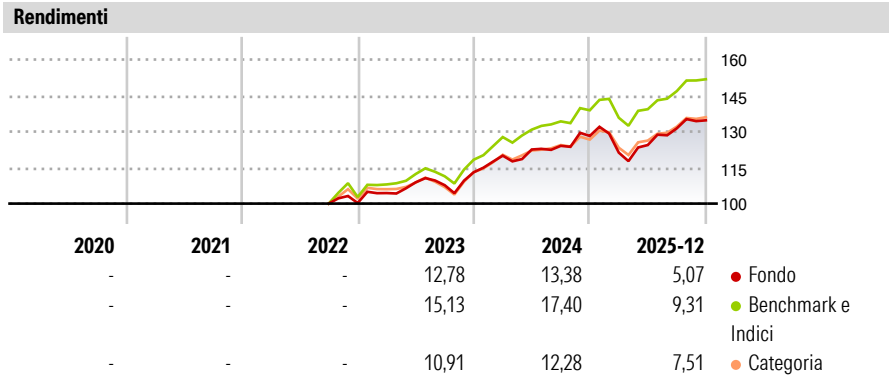
AcomeA Strategia Crescita A5

Categoria Morningstar™	Benchmark Morningstar	Benchmark Dichiarato	Morningstar Rating™
Bilanciati Aggressivi EUR	Morningstar Euro Aggressive Global Target	Not Benchmarked	★★★
	Allocation NR EUR		
	Usato nel Report		

Obiettivo d'Investimento Dichiarato

"Investimento principale in strumenti finanziari di natura monetaria e obbligazionaria e in strumenti finanziari rappresentativi del capitale di rischio ovvero in OICVM – istituiti principalmente da Vanguard Group Limited – che investono nelle predette categorie. In particolari situazioni di mercato il Fondo potrebbe essere investito totalmente in strumenti finanziari obbligazionari a breve termine o monetari. Investimento residuale in OICVM, promossi e/o gestiti dalla SGR (OICR collegati) che investono nelle predette categorie di strumenti finanziari. Investimento in strumenti finanziari di uno stesso emittente in misura superiore al 35% del patrimonio a condizione che siano emessi o garantiti da Stati membri e Stati OCSE. Possibilità di...

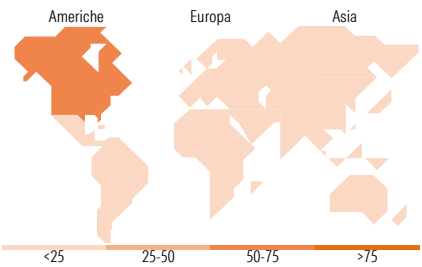
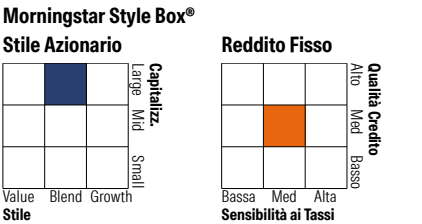
Misure di Rischio			
3Y Alpha	-3,41	3Y Sharpe Ratio	0,84
3Y Beta	1,02	3Y Std Dev	8,69
3Y R-Squared	92,40	3Y Risk	Med
3Y Info Ratio	-1,48	5Y Risk	-
3Y Tracking Error	2,40	10Y Risk	-
Basati su Morningstar Euro Aggressive Global Target Allocation NR EUR (dove applicabile)			



Rend. Cumulati %	Fondo	Bmk	Cat	Rendimenti Trimestrali %	Q1	Q2	Q3	Q4
3-Mesi	-0,83	2,11	2,10	2026	-	-	-	-
6-Mesi	4,92	7,98	7,66	2025	-5,42	2,61	5,60	2,53
1-Anno	2,89	7,86	7,08	2024	6,12	2,14	1,24	3,32
3-Anni Ann.ti	8,52	12,72	9,96	2023	4,13	4,29	-1,10	5,00
5-Anni Ann.ti	-	-	-	2022	-	-	-	0,24
10-Anni Ann.ti	-	-	-					

Rendimenti aggiornati al 29/01/2026

Portafoglio 30/04/2025



Titoli principali		
Nome	Settore	%
Vanguard FTSE All-World ETF...	—	19,21
Vanguard ESG Glb Corp Bd ETF...	—	19,20
Vanguard ESG NA All Cap ETF...	—	18,82
Vanguard ESG Glbl All Cap...	—	16,54
Vanguard ESG Dev Eurp All Cp...	—	7,54
Vanguard FTSE North America...	—	6,71
Vanguard ESG Em Mkts All Cap...	—	4,57
Vanguard ESG Dev APAC All Cp...	—	4,31
% Primi 10 Titoli sul Patrimonio		96,91
Numero Complessivo di Titoli Azionari		0
Numero Complessivo di Titoli Obbligazionari		0

Distribuzione Settoriale %		Fondo
Ciclico		37,12
Sensibile		44,13
Difensivo		18,75
Fixed Income Sector Weightings %		Fondo
Governativo		0,30
Societario		85,38
Cartolarizzazioni		0,27
Enti Locali		0,00
Liquidità ed equivalenti		14,04
Derivati		0,00

Ripartizione Geografica %		Fondo
America		63,65
Stati Uniti		60,47
Canada		2,19
America Latina e Centrale		0,98
Europa		17,90
Regno Unito		3,31
Europa Occidentale - Euro		7,97
Europa Occidentale - Non Euro		4,92
Europa dell'Est		0,33
Africa		0,41
Medio Oriente		0,96
Asia		18,45
Giappone		6,23
Australasia		1,83
Asia - Paesi Sviluppati		4,25
Asia - Emergente		6,14

Anagrafica

Società di Gestione	AcomeA SGR SpA	Patrimonio Classe (Mln)	0,96 EUR	Investimento Min. Ingresso	100 Quote
Telefono	0039 02 97685001	(30/12/2025)		Investimento Min. Successivo	100 EUR
Web	www.acomea.it	Domicilio	ITALIA	T.E.R.	-
Data di Partenza	01/09/2022	Valuta del Fondo	EUR	Spese correnti	0,54%
Nome del Gestore	-	UCITS	Si	Commissione di incentivo	15,00%
Data Inizio Gestione	01/09/2022	Inc/Acc	Acc		
NAV (29/01/2026)	EUR 6,72	ISIN	IT0005506453		

AcomeA Strategia Crescita A5

Patrimonio Netto (Mln)	3,33 EUR
(30/04/2025)	