

AcomeA Strategia Moderata A1

Categoria Morningstar™

Bilanciati Prudenti EUR - Globali

Benchmark Morningstar

Morningstar Euro Cautious Global Target

Allocation NR EUR

Usato nel Report

Benchmark Dichiarato

Not Benchmarked

Morningstar Rating™

★★★

Obiettivo d'Investimento Dichiarato

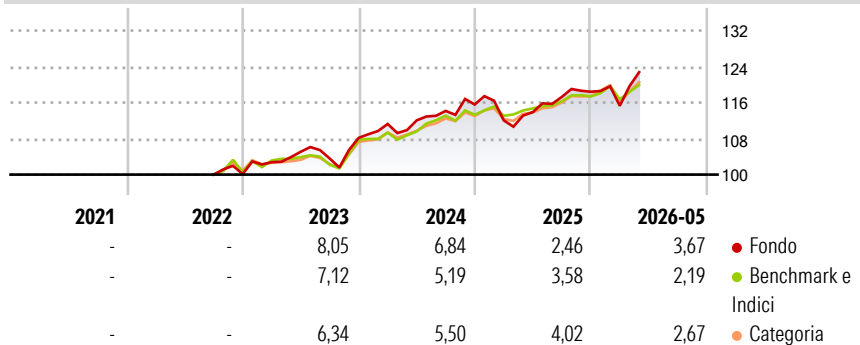
"Investimento principale (fino al 100%) in strumenti finanziari di natura monetaria e obbligazionaria, investimento al più significativo (fino al 50%) in strumenti finanziari rappresentativi del capitale di rischio ovvero in OICVM - istituiti principalmente da Vanguard Group Limited. - che investono nelle predette categorie. In particolari situazioni di mercato il Fondo potrebbe essere investito totalmente in strumenti finanziari obbligazionari a breve termine o monetari. Investimento residuale in OICVM, promossi e/o gestiti dalla SGR (OICR collegati) che investono nelle predette categorie di strumenti finanziari. Investimento in strumenti finanziari di uno stesso emittente in misura superiore al 35% del patrimonio a condizione che...

Misure di Rischio

3Y Alpha	0,10	3Y Sharpe Ratio	0,46
3Y Beta	1,31	3Y Std Dev	6,21
3Y R-Squared	77,31	3Y Risk	+Med
3Y Info Ratio	0,21	5Y Risk	-
3Y Tracking Error	3,22	10Y Risk	-

Basati su Morningstar Euro Cautious Global Target Allocation NR EUR (dove applicabile)


Rendimenti



Rend. Cumulati %	Fondo	Bmk	Cat	Rendimenti Trimestrali %	Q1	Q2	Q3	Q4
3-Mesi	6,33	2,99	4,36	2026	-2,64	-	-	-
6-Mesi	4,39	2,67	3,61	2025	-3,05	1,62	2,97	0,99
1-Anno	8,45	5,31	7,41	2024	2,85	0,72	1,87	1,24
3-Anni Ann.ti	5,72	5,15	6,17	2023	2,66	2,24	-1,41	4,42
5-Anni Ann.ti	-	-	-	2022	-	-	-	0,10
10-Anni Ann.ti	-	-	-					

Rendimenti aggiornati al 24/06/2026

Portafoglio 30/04/2025

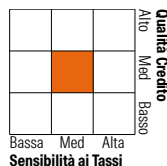


Morningstar Style Box®

Stile Azionario



Reddito Fisso

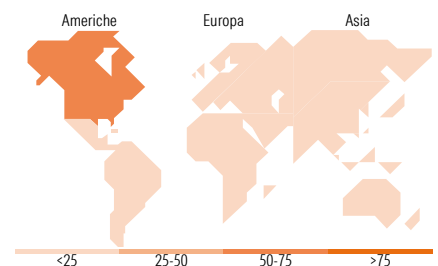


Distribuzione Settoriale %

	Fondo
Ciclico	35,96
Sensibile	45,91
Difensivo	18,13

Fixed Income Sector Weightings %

	Fondo
Governativo	27,47
Societario	62,13
Cartolarizzazioni	8,80
Enti Locali	0,06
Liquidità ed equivalenti	1,53
Derivati	0,00



Ripartizione Geografica %

	Fondo
America	71,30
Stati Uniti	67,80
Canada	2,50
America Latina e Centrale	1,00
Europa	11,75
Regno Unito	2,08
Europa Occidentale - Euro	5,01
Europa Occidentale - Non Euro	3,04
Europa dell'Est	0,26
Africa	0,41
Medio Oriente	0,95
Asia	16,95
Giappone	5,36
Australasia	1,58
Asia - Paesi Sviluppati	3,95
Asia - Emergente	6,06

Titoli principali

Nome	Settore	%
Vanguard ESG Glb Corp Bd ETF...	-	19,35
Vanguard Global Aggt Bd ETF...	-	18,99
Vanguard Sel Scrn Euro Invm...	-	18,45
Vanguard FTSE All-World ETF...	-	9,07
Vanguard ESG NA All Cap ETF...	-	8,70
Vanguard ESG Gbl All Cap...	-	7,25
Vanguard FTSE North America...	-	6,36
Vanguard USD Corp Bd ETF EUR...	-	5,89
Vanguard ESG Em Mkts All Cap...	-	2,16
Vanguard ESG Dev APAC All Cp...	-	1,55
% Primi 10 Titoli sul Patrimonio		97,76
Numero Complessivo di Titoli Azionari		0
Numero Complessivo di Titoli Obbligazionari		0

Anagrafica

Società di Gestione	AcomeA SGR SpA	Patrimonio Classe (Mln)	0,08 EUR	Investimento Min. Ingresso	100 Quote
Telefono	0039 02 97685001	(29/05/2026)		Investimento Min. Successivo	100 EUR
Web	www.acomea.it	Domicilio	ITALIA	T.E.R.	-
Data di Partenza	01/09/2022	Valuta del Fondo	EUR	Spese correnti	1,82%
Nome del Gestore	-	UCITS	Si	Commissione di incentivo	15,00%
Data Inizio Gestione	01/09/2022	Inc/Acc	Acc		
NAV (24/06/2026)	EUR 6,16	ISIN	IT0005506354		

See disclosures for more details

© 2026 Morningstar Italia. Tutti i diritti sono riservati. Le informazioni qui contenute: (1) sono proprietà di Morningstar, (2) non possono essere copiate, (3) non costituiscono consiglio di investimento; (4) sono fornite con scopi informativi; (5) sono ritenute attendibili da Morningstar che, pertanto, ne garantisce il maggior grado di accuratezza e completezza possibile, fatto salvo il caso in cui queste Le siano state fornite in modo errato e/o non completo dalle relative società prodotte; (6) sono estratte dai dati del fondo disponibili e riferiti a date temporali diverse. Morningstar non è responsabile per qualunque danno o perdita derivante da qualunque uso delle informazioni e chi visiona tali informazioni sarà responsabile dell'uso che andrà a farne. Non vi è naturalmente garanzia alcuna che i risultati del passato trovino un riscontro nel futuro.

AcomeA Strategia Moderata A1

Patrimonio Netto (Mln)

2,47 EUR

(30/04/2025)