

# AcomeA Strategia Moderata A2

## Categoria Morningstar™

Bilanciati Prudenti EUR - Globali

## Benchmark Morningstar

Morningstar Euro Cautious Global Target

Allocation NR EUR

Usato nel Report

## Benchmark Dichiarato

Not Benchmarked

## Morningstar Rating™

★★★

### Obiettivo d'Investimento Dichiarato

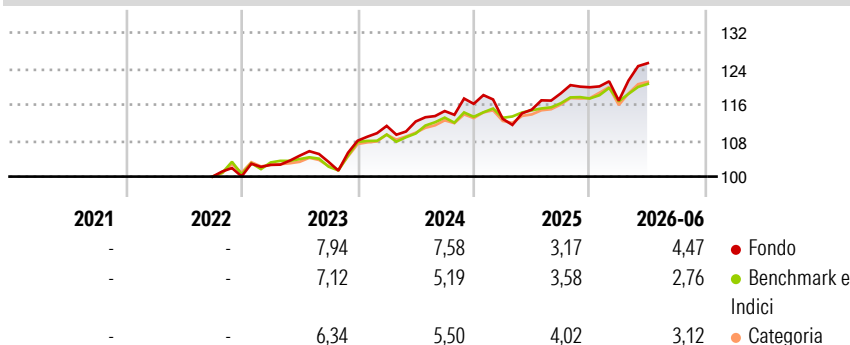
"Investimento principale (fino al 100%) in strumenti finanziari di natura monetaria e obbligazionaria, investimento al più significativo (fino al 50%) in strumenti finanziari rappresentativi del capitale di rischio ovvero in OICVM - istituiti principalmente da Vanguard Group Limited. - che investono nelle predette categorie. In particolari situazioni di mercato il Fondo potrebbe essere investito totalmente in strumenti finanziari obbligazionari a breve termine o monetari. Investimento residuale in OICVM, promossi e/o gestiti dalla SGR (OICR collegati) che investono nelle predette categorie di strumenti finanziari. Investimento in strumenti finanziari di uno stesso emittente in misura superiore al 35% del patrimonio a condizione che...

### Misure di Rischio

3Y Alpha	0,45	3Y Sharpe Ratio	0,54
3Y Beta	1,30	3Y Std Dev	6,18
3Y R-Squared	77,59	3Y Risk	+Med
3Y Info Ratio	0,34	5Y Risk	-
3Y Tracking Error	3,19	10Y Risk	-

Basati su Morningstar Euro Cautious Global Target Allocation NR EUR (dove applicabile)

### Rendimenti



### Rend. Cumulati %

	Fondo	Bmk	Cat
3-Mesi	3,58	1,73	2,72
6-Mesi	2,70	1,47	2,14
1-Anno	7,60	4,54	6,68
3-Anni Ann.ti	6,10	5,30	6,18
5-Anni Ann.ti	-	-	-
10-Anni Ann.ti	-	-	-

Rendimenti aggiornati al 08/07/2026

### Rendimenti

	Q1	Q2	Q3	Q4
2026	-2,49	7,14	-	-
2025	-2,88	1,83	3,13	1,15
2024	3,04	0,88	2,07	1,40
2023	2,56	1,99	-1,34	4,59
2022	-	-	-	0,04

### Portafoglio 30/06/2026



#### Asset Allocation %

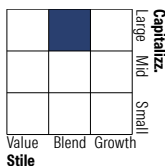
- Azioni
- Obbligazioni
- Liquidità
- Altro

#### Netta

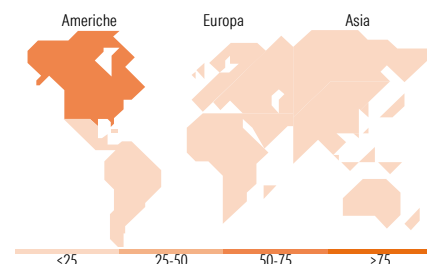
44,07  
55,90  
0,01  
0,02

### Morningstar Style Box®

#### Stile Azionario



#### Reddito Fisso



### Titoli principali

Nome	Settore	%
Vanguard Global Aggt Bd ETF...	-	16,94
Vanguard ESG Glb Corp Bd ETF...	-	16,89
Vanguard Sel Scrn Euro Invn...	-	16,67
Vanguard FTSE All-World ETF...	-	10,91
Vanguard ESG NA All Cap ETF...	-	10,50
Vanguard ESG Glb All Cap...	-	8,83
Vanguard FTSE North America...	-	7,63
Vanguard USD Corp Bd ETF EUR...	-	5,40
Vanguard ESG Em Mkts All Cap...	-	2,67
Vanguard ESG Dev APAC All Cp...	-	2,22
% Primi 10 Titoli sul Patrimonio		98,68
Numero Complessivo di Titoli Azionari		0
Numero Complessivo di Titoli Obbligazionari		0

### Distribuzione Settoriale %

	Fondo
Ciclico	31,43
Sensibile	54,87
Difensivo	13,70

### Fixed Income Sector Weightings %

	Fondo
Governativo	28,52
Societario	62,89
Cartolarizzazioni	8,53
Enti Locali	0,05
Liquidità ed equivalenti	0,02
Derivati	0,00

### Ripartizione Geografica %

	Fondo
<b>America</b>	<b>71,03</b>
Stati Uniti	67,36
Canada	2,76
America Latina e Centrale	0,91
<b>Europa</b>	<b>10,24</b>
Regno Unito	1,71
Europa Occidentale - Euro	4,51
Europa Occidentale - Non Euro	2,60
Europa dell'Est	0,25
Africa	0,37
Medio Oriente	0,80
<b>Asia</b>	<b>18,73</b>
Giappone	5,21
Australasia	1,35
Asia - Paesi Sviluppati	7,49
Asia - Emergente	4,68

### Anagrafica

Società di Gestione	AcomeA SGR SpA	Patrimonio Classe (Mln)	0,99 EUR	Investimento Min. Ingresso	100 Quote
Telefono	0039 02 97685001	(30/06/2026)		Investimento Min. Successivo	100 EUR
Web	www.acomea.it	Domicilio	ITALIA	T.E.R.	-
Data di Partenza	01/09/2022	Valuta del Fondo	EUR	Spese correnti	1,02%
Nome del Gestore	-	UCITS	Si	Commissione di incentivo	15,00%
Data Inizio Gestione	01/09/2022	Inc/Acc	Acc		
NAV (08/07/2026)	EUR 6,19	ISIN	IT0005506362		

See disclosures for more details

© 2026 Morningstar Italia. Tutti i diritti sono riservati. Le informazioni qui contenute: (1) sono proprietà di Morningstar, (2) non possono essere copiate, (3) non costituiscono consiglio di investimento; (4) sono fornite con scopi informativi; (5) sono ritenute attendibili da Morningstar che, pertanto, ne garantisce il maggior grado di accuratezza e completezza possibile, fatto salvo il caso in cui queste Le siano state fornite in modo errato e/o non completo dalle relative società prodotte; (6) sono estratte dai dati del fondo disponibili e riferiti a date temporali diverse. Morningstar non è responsabile per qualunque danno o perdita derivante da qualunque uso delle informazioni e chi visiona tali informazioni sarà responsabile dell'uso che andrà a farne. Non vi è naturalmente garanzia alcuna che i risultati del passato trovino un riscontro nel futuro.

# AcomeA Strategia Moderata A2

Patrimonio Netto (Mln)

2,80 EUR

(30/06/2026)