

Schroder International Selection Fund Global Sustainable Growth C Accumulation

Categoria Morningstar™

EUR

Internazionali Large Cap Growth

Benchmark Morningstar

Morningstar Global Growth Target Market

Benchmark Dichiarato

MSCI ACWI NR USD

Morningstar Rating™

★★★

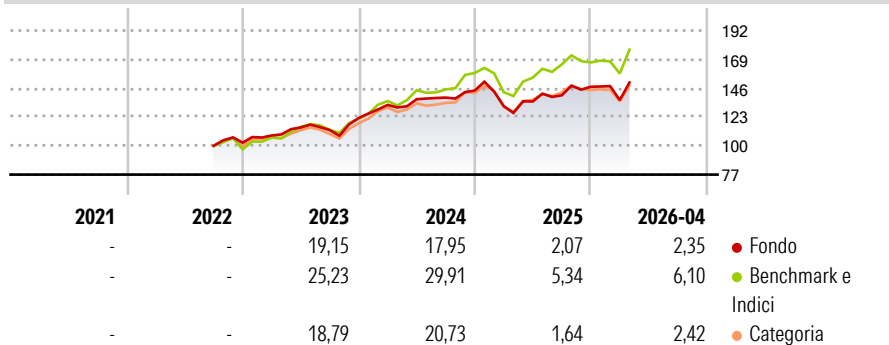
Exposure NR USD

Usato nel Report

Obiettivo d'Investimento Dichiarato

Il fondo mira a generare una crescita del capitale. Almeno due terzi del fondo (liquidità esclusa) saranno investiti in azioni di società di tutto il mondo. Il fondo non ha alcun orientamento specifico in termini di capitalizzazione.

Rendimenti



Misure di Rischio

3Y Alpha	-5,05	3Y Sharpe Ratio	0,63
3Y Beta	0,91	3Y Std Dev	14,00
3Y R-Squared	87,27	3Y Risk	Med
3Y Info Ratio	-1,33	5Y Risk	-
3Y Tracking Error	5,57	10Y Risk	-

Basati su Morningstar Global Growth Target Market Exposure NR USD (dove applicabile)

Rend. Cumulati %

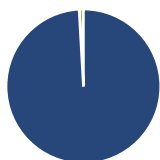
	Fondo	Bmk	Cat
3-Mesi	4,63	9,98	5,39
6-Mesi	9,45	12,27	6,21
1-Anno	12,48	19,34	9,06
3-Anni Ann.ti	10,95	18,40	10,89
5-Anni Ann.ti	-	-	-
10-Anni Ann.ti	-	-	-

Rendimenti aggiornati al 18/05/2026

Rendimenti Trimestrali %

	Q1	Q2	Q3	Q4
2026	-7,21	-	-	-
2025	-8,62	2,81	3,62	4,84
2024	8,58	3,44	0,91	4,07
2023	5,54	5,88	-1,73	8,50
2022	-	-	-	2,53

Portafoglio 30/04/2026



Asset Allocation %

- Azioni
- Obbligazioni
- Liquidità
- Altro

Netta

99,11
0,00
0,89
0,00

Style Box Azionaria

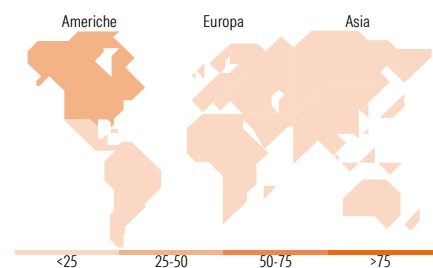


Mkt Cap %

Giant	65,26
Large	25,25
Medium	8,81
Small	0,68
Micro	0,00

Capitalizzazione media di mercato

Ave Mkt Cap USD	320.588,04
-----------------	------------



Titoli principali

Nome	Settore	%
NVIDIA Corp	📠	7,58
Alphabet Inc Class A	📠	7,26
Microsoft Corp	📠	5,51
Apple Inc	📠	4,96
Taiwan Semiconductor...	📠	4,84
Morgan Stanley	🏦	3,22
ASML Holding NV	📠	3,05
Arista Networks Inc	📠	2,58
Keyence Corp	📠	2,54
Legrand SA	⚙️	2,47
% Primi 10 Titoli sul Patrimonio		44,02
Numero Complessivo di Titoli Azionari		42
Numero Complessivo di Titoli Obbligazionari		0

Distribuzione Settoriale %

	Fondo
Ciclico	26,83
Materie Prime	1,77
Beni di Consumo Ciclici	9,74
Finanza	15,32
Immobiliare	-
Sensibile	58,04
Telecomunicazioni	9,03
Energia	-
Beni Industriali	13,54
Tecnologia	35,48
Difensivo	15,12
Beni Difensivi	4,20
Salute	10,92
Servizi di Pubblica Utilità	-

Ripartizione Geografica %

	Fondo
America	50,59
Stati Uniti	48,92
Canada	0,00
America Latina e Centrale	1,67
Europa	32,61
Regno Unito	12,07
Europa Occidentale - Euro	16,00
Europa Occidentale - Non Euro	4,54
Europa dell'Est	0,00
Africa	0,00
Medio Oriente	0,00
Asia	16,80
Giappone	9,87
Australasia	0,00
Asia - Paesi Sviluppati	6,93
Asia - Emergente	0,00

Anagrafica

Società di Gestione	Schroder Investment Management (Europe) S.A.	Patrimonio Classe (Mln)	158,18 EUR	Investimento Min. Ingresso	1.000 EUR
Telefono	+352 341 342 202	(18/05/2026)		Investimento Min. Successivo	1.000 USD
Web	www.schroders.com	Domicilio	LUSSEMBURGO	T.E.R.	-
Data di Partenza	21/09/2022	Valuta del Fondo	EUR	Spese correnti	0,83%
Nome del Gestore	Charles Somers	UCITS	Si	Commissione di incentivo	0,00%
	Scott MacLennan	Inc/Acc	Acc		
Data Inizio Gestione	23/11/2010	ISIN	LU2526491159		
NAV (18/05/2026)	EUR 148,05				

Schroder International Selection Fund Global Sustainable Growth C Accumulation

Patrimonio Netto (Mln)

4.124,32 USD

EUR
