

MGI Funds plc - Acadian European Equity C1-i-0.5000-EUR Acc

Categoria Morningstar™

Azionari Europa Mid Cap

Benchmark Morningstar

Morningstar Developed Europe Target

Market Exposure NR EUR

Usato nel Report

Benchmark Dichiarato

MSCI Europe NR EUR

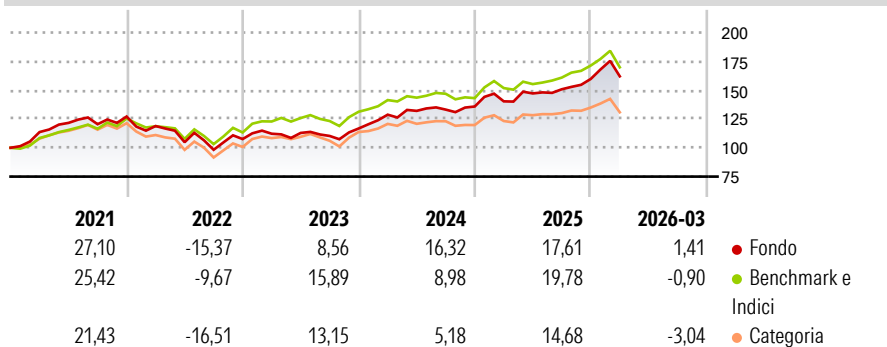
Morningstar Rating™

★★★★

Obiettivo d'Investimento Dichiarato

The investment objective of the Sub-Fund is to seek to achieve long-term capital appreciation by investing primarily in equity and equity-related securities of European issuers.

Rendimenti



Misure di Rischio

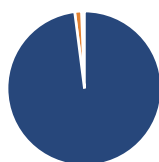
3Y Alpha	1,81	3Y Sharpe Ratio	0,92
3Y Beta	0,96	3Y Std Dev	10,80
3Y R-Squared	86,48	3Y Risk	Med
3Y Info Ratio	0,40	5Y Risk	Med
3Y Tracking Error	3,99	10Y Risk	-

Basati su Morningstar Developed Europe Target Market Exposure NR EUR (dove applicabile)

Rend. Cumulati %	Fondo	Bmk	Cat	Rendimenti Trimestrali %	Q1	Q2	Q3	Q4
3-Mesi	3,62	0,72	-2,05	2026	1,41	-	-	-
6-Mesi	8,47	5,56	0,92	2025	3,30	4,89	2,44	5,96
1-Anno	16,91	16,97	7,89	2024	10,24	2,57	0,82	2,03
3-Anni Ann.ti	13,83	12,26	7,29	2023	4,33	0,59	-2,34	5,92
5-Anni Ann.ti	7,62	9,76	4,36	2022	-6,47	-11,82	-6,26	9,48
10-Anni Ann.ti	-	-	-					

Rendimenti aggiornati al 01/04/2026

Portafoglio 28/02/2026



Asset Allocation %

- Azioni
- Obbligazioni
- Liquidità
- Altro

Netta

97,98
1,41
0,60
0,01

Style Box Azionaria

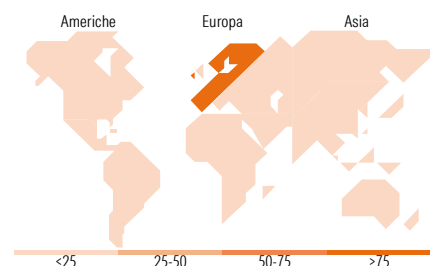


Mkt Cap %

Fondo	42,31
Giant	38,11
Large	15,74
Medium	2,36
Small	1,47

Capitalizzazione media di mercato

Fondo	48.268,3
Ave Mkt Cap EUR	4



Titoli principali

Nome	Settore	%
Roche Holding AG	+	4,65
Novartis AG Registered Shares	+	4,37
ASML Holding NV ADR	+	4,15
ABB Ltd	+	3,29
BNP Paribas Act. Cat.A	+	3,01
Banco Bilbao Vizcaya...	+	2,84
ACS Actividades de...	+	2,46
CaixaBank SA	+	2,43
BP PLC ADR	+	2,26
Henkel AG & Co KGaA...	+	2,21
% Primi 10 Titoli sul Patrimonio		31,66
Numero Complessivo di Titoli Azionari		172
Numero Complessivo di Titoli Obbligazionari		1

Distribuzione Settoriale %

	Fondo
Ciclico	26,05
Materie Prime	3,05
Beni di Consumo Ciclici	2,04
Finanza	20,96
Immobiliare	-
Sensibile	42,81
Telecomunicazioni	3,53
Energia	5,79
Beni Industriali	21,16
Tecnologia	12,33
Difensivo	31,14
Beni Difensivi	6,44
Salute	20,12
Servizi di Pubblica Utilità	4,57

Ripartizione Geografica %

	Fondo
America	1,52
Stati Uniti	1,52
Canada	0,00
America Latina e Centrale	0,00
Europa	98,48
Regno Unito	19,52
Europa Occidentale - Euro	52,33
Europa Occidentale - Non Euro	26,57
Europa dell'Est	0,00
Africa	0,06
Medio Oriente	0,00
Asia	0,00
Giappone	0,00
Australasia	0,00
Asia - Paesi Sviluppati	0,00
Asia - Emergente	0,00

Anagrafica

Società di Gestione	Mercer Global Investments Management Ltd	Patrimonio Classe (Mln)	0,08 EUR	Investimento Min. Ingresso	25.000.000 EUR
Telefono	+353 1 603 9700	(01/04/2026)		Investimento Min. Successivo	-
Web	www.mercer.com	Domicilio	IRLANDA	T.E.R.	-
Data di Partenza	01/06/2023	Valuta del Fondo	EUR	Spese correnti	0,68%
Nome del Gestore	-	UCITS	Si	Commissione di incentivo	-
Data Inizio Gestione	01/06/2023	Inc/Acc	Acc		
NAV (01/04/2026)	EUR 151,17	ISIN	IE000QV2M584		

MGI Funds plc - Acadian European Equity C1-i-0.5000-EUR Acc

Patrimonio Netto (Mln) 235,11 EUR

(28/02/2026)