

MGI Funds plc - Acadian European Equity C3-i-1.5000-EUR Acc

Categoria Morningstar™
Azionari Europa Mid Cap

Benchmark Morningstar
Morningstar Developed Europe Target
Market Exposure NR EUR
Usato nel Report

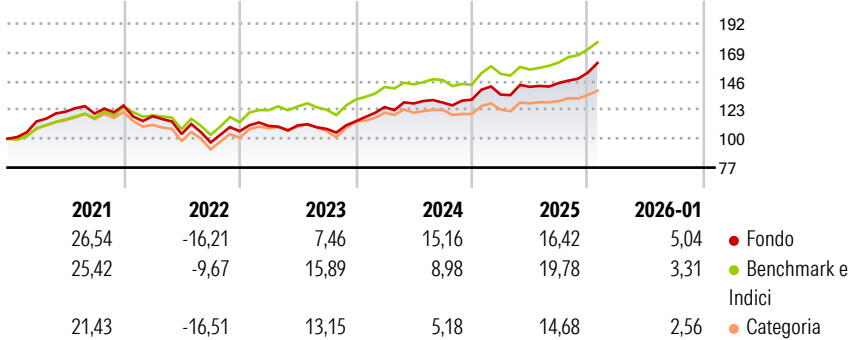
Benchmark Dichiarato
MSCI Europe NR EUR

Morningstar Rating™
★★★

Obiettivo d'Investimento Dichiarato

The investment objective of the Sub-Fund is to seek to achieve long-term capital appreciation by investing primarily in equity and equity-related securities of European issuers.

Rendimenti



Misure di Rischio

3Y Alpha	0,18	3Y Sharpe Ratio	1,04
3Y Beta	0,95	3Y Std Dev	9,52
3Y R-Squared	80,71	3Y Risk	-Med
3Y Info Ratio	-0,10	5Y Risk	Med
3Y Tracking Error	4,21	10Y Risk	-

Basati su Morningstar Developed Europe Target Market Exposure NR EUR (dove applicabile)

Rend. Cumulati %

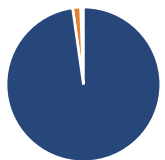
	Fondo	Bmk	Cat
3-Mesi	11,51	12,14	10,02
6-Mesi	13,81	14,54	9,85
1-Anno	14,36	15,78	10,02
3-Anni Ann.ti	12,83	13,75	9,48
5-Anni Ann.ti	8,58	11,96	7,05
10-Anni Ann.ti	-	-	-

Rendimenti aggiornati al 17/02/2026

Rendimenti

	Q1	Q2	Q3	Q4
2026	-	-	-	-
2025	3,05	4,63	2,18	5,68
2024	9,97	2,31	0,57	1,78
2023	4,01	0,38	-2,57	5,65
2022	-6,72	-12,01	-6,55	9,25

Portafoglio 31/01/2026



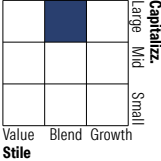
Asset Allocation %

- Azioni
- Obbligazioni
- Liquidità
- Altro

Netta

97,76
1,67
0,58
0,00

Style Box Azionaria

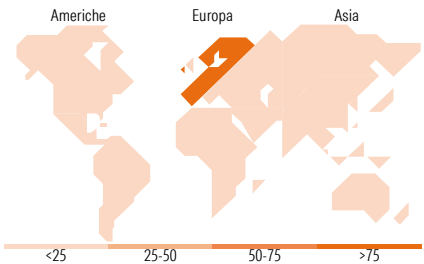


Mkt Cap %

Giant	42,37
Large	39,74
Medium	14,50
Small	1,69
Micro	1,71

Capitalizzazione media di mercato

Ave Mkt Cap EUR 46.039,70



Titoli principali

Nome	Settore	%
Roche Holding AG	+	4,56
Novartis AG Registered Shares	+	4,10
ASML Holding NV ADR	+	4,01
ABB Ltd	+	3,42
Banco Bilbao Vizcaya...	+	3,18
BNP Paribas Act. Cat.A	+	2,99
Ubs Group Ag Reg Common...	-	2,66
CaixaBank SA	+	2,54
ACS Actividades de...	+	2,32
Boliden Ab Common Stock...	-	2,14
% Primi 10 Titoli sul Patrimonio		31,94
Numero Complessivo di Titoli Azionari		174
Numero Complessivo di Titoli Obbligazionari		1

Distribuzione Settoriale %

Ciclico	29,20
Materie Prime	2,81
Beni di Consumo Ciclici	3,22
Finanza	23,17
Immobiliare	-
Sensibile	41,27
Telecomunicazioni	3,54
Energia	5,09
Beni Industriali	19,87
Tecnologia	12,76
Difensivo	29,54
Beni Difensivi	5,16
Salute	20,08
Servizi di Pubblica Utilità	4,29

Ripartizione Geografica %

America	2,05
Stati Uniti	2,05
Canada	0,00
America Latina e Centrale	0,00
Europa	97,88
Regno Unito	18,91
Europa Occidentale - Euro	53,62
Europa Occidentale - Non Euro	25,29
Europa dell'Est	0,00
Africa	0,06
Medio Oriente	0,00
Asia	0,07
Giappone	0,00
Australasia	0,00
Asia - Paesi Sviluppati	0,07
Asia - Emergente	0,00

Anagrafica

Società di Gestione	Mercer Global Investments Management Ltd	Patrimonio Classe (Mln)	0,20 EUR	Investimento Min. Ingresso	-
Telefono	+353 1 603 9700	Domicilio	IRLANDA	Investimento Min. Successivo	-
Web	www.mercer.com	Valuta del Fondo	EUR	T.E.R.	-
Data di Partenza	01/06/2023	UCITS	Si	Spese correnti	1,64%
Nome del Gestore	-	Inc/Acc	Acc	Commissione di incentivo	-
Data Inizio Gestione	01/06/2023	ISIN	IE0004VYS6K6		
NAV (17/02/2026)	EUR 151,83				

MGI Funds plc - Acadian European Equity C3-i-1.5000-EUR Acc

Patrimonio Netto (Mln)	223,15 EUR
(31/01/2026)	