

# MGI Funds plc - Acadian European Equity R1-i-0.7500-EUR Acc

## Categoria Morningstar™

Azionari Europa Mid Cap

## Benchmark Morningstar

Morningstar Developed Europe Target

Market Exposure NR EUR

Usato nel Report

## Benchmark Dichiarato

MSCI Europe NR EUR

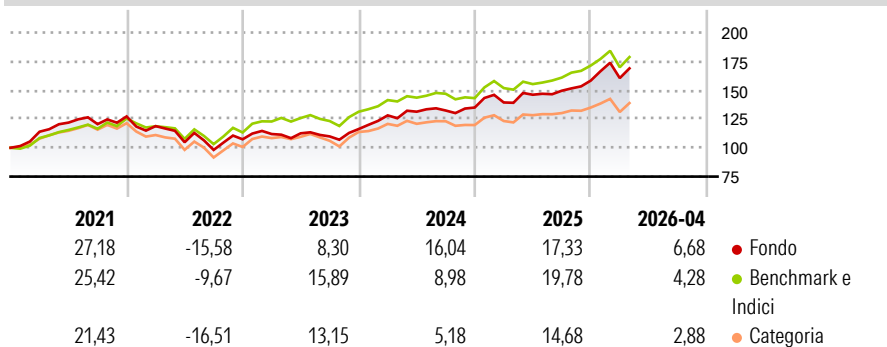
## Morningstar Rating™

★★★★

### Obiettivo d'Investimento Dichiarato

The investment objective of the Sub-Fund is to seek to achieve long-term capital appreciation by investing primarily in equity and equity-related securities of European issuers.

### Rendimenti



### Misure di Rischio

3Y Alpha	2,50	3Y Sharpe Ratio	1,06
3Y Beta	0,98	3Y Std Dev	11,02
3Y R-Squared	89,89	3Y Risk	-Med
3Y Info Ratio	0,71	5Y Risk	-Med
3Y Tracking Error	3,52	10Y Risk	-

Basati su Morningstar Developed Europe Target Market Exposure NR EUR (dove applicabile)

### Rend. Cumulati %

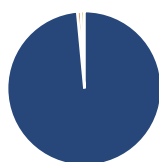
	Fondo	Bmk	Cat
3-Mesi	-0,89	-1,20	-1,23
6-Mesi	13,36	10,35	9,25
1-Anno	15,01	13,81	9,38
3-Anni Ann.ti	14,76	12,14	8,81
5-Anni Ann.ti	7,84	10,08	5,40
10-Anni Ann.ti	-	-	-

Rendimenti aggiornati al 19/05/2026

### Rendimenti

	Q1	Q2	Q3	Q4
2026	1,36	-	-	-
2025	3,25	4,83	2,39	5,89
2024	10,18	2,50	0,77	1,97
2023	4,26	0,55	-2,40	5,84
2022	-6,59	-11,79	-6,36	9,42

### Portafoglio 31/03/2026



#### Asset Allocation %

- Azioni
- Obbligazioni
- Liquidità
- Altro

#### Netta

Azioni	98,51
Obbligazioni	0,75
Liquidità	0,73
Altro	0,01

#### Style Box Azionaria

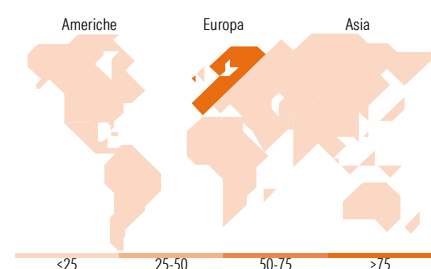


#### Mkt Cap %

Giant	42,69
Large	38,49
Medium	15,57
Small	1,63
Micro	1,61

#### Capitalizzazione media di mercato

Ave Mkt Cap EUR	41.890,84
-----------------	-----------



### Titoli principali

Nome	Settore	%
Novartis AG Registered Shares	+	4,41
Roche Holding Ag Common...	-	4,40
ASML Holding NV ADR	+	4,40
ABB Ltd	+	3,08
BP PLC ADR	+	2,89
Banco Bilbao Vizcaya...	+	2,85
BNP Paribas Act. Cat.A	+	2,78
GSK PLC ADR	+	2,59
CaixaBank SA	+	2,55
Koninklijke Ahold Delhaize NV	+	2,42
% Primi 10 Titoli sul Patrimonio		32,35
Numero Complessivo di Titoli Azionari		181
Numero Complessivo di Titoli Obbligazionari		1

### Distribuzione Settoriale %

	Fondo
<b>Ciclico</b>	<b>26,35</b>
Materie Prime	3,53
Beni di Consumo Ciclici	1,72
Finanza	21,10
Immobiliare	-
<b>Sensibile</b>	<b>46,83</b>
Telecomunicazioni	4,12
Energia	8,67
Beni Industriali	19,93
Tecnologia	14,11
<b>Difensivo</b>	<b>26,82</b>
Beni Difensivi	5,78
Salute	14,83
Servizi di Pubblica Utilità	6,21

### Ripartizione Geografica %

	Fondo
<b>America</b>	<b>0,93</b>
Stati Uniti	0,93
Canada	0,00
America Latina e Centrale	0,00
<b>Europa</b>	<b>99,07</b>
Regno Unito	21,03
Europa Occidentale - Euro	53,75
Europa Occidentale - Non Euro	24,29
Europa dell'Est	0,00
Africa	0,00
Medio Oriente	0,00
<b>Asia</b>	<b>0,00</b>
Giappone	0,00
Australasia	0,00
Asia - Paesi Sviluppati	0,00
Asia - Emergente	0,00

### Anagrafica

Società di Gestione	Mercer Global Investments Management Ltd	Patrimonio Classe (Mln)	0,01 EUR	Investimento Min. Ingresso	-
Telefono	+353 1 603 9700	(19/05/2026)		Investimento Min. Successivo	-
Web	www.mercer.com	Domicilio	IRLANDA	T.E.R.	-
Data di Partenza	01/06/2023	Valuta del Fondo	EUR	Spese correnti	0,90%
Nome del Gestore	-	UCITS	Si	Commissione di incentivo	-
Data Inizio Gestione	01/06/2023	Inc/Acc	Acc		
NAV (19/05/2026)	EUR 155,09	ISIN	IE000KIV20H1		

# MGI Funds plc - Acadian European Equity R1-i-0.7500-EUR Acc

Patrimonio Netto (Mln) 216,21 EUR

(31/03/2026)