

# MGI Funds plc - Acadian European Equity C1-i-0.5000-D-EUR Inc

## Categoria Morningstar™

Azionari Europa Mid Cap

## Benchmark Morningstar

Morningstar Developed Europe Target  
Market Exposure NR EUR  
Usato nel Report

## Benchmark Dichiarato

MSCI Europe NR EUR

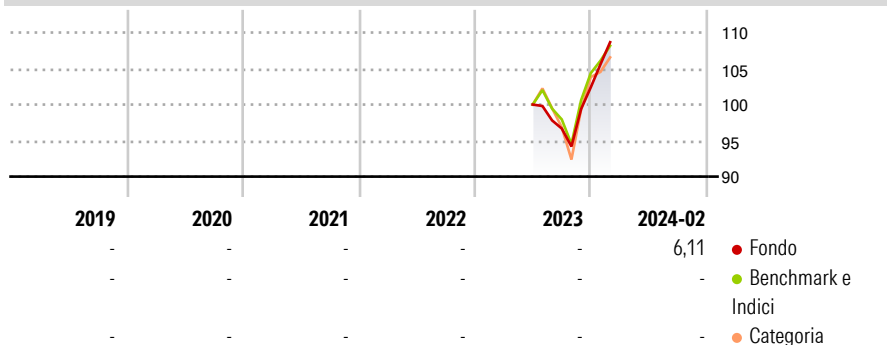
## Morningstar Rating™

Senza rating

### Obiettivo d'Investimento Dichiarato

The investment objective of the Sub-Fund is to seek to achieve long-term capital appreciation by investing primarily in equity and equity-related securities of European issuers.

### Rendimenti



### Misure di Rischio

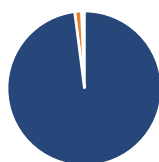
3Y Alpha	-	3Y Sharpe Ratio	-
3Y Beta	-	3Y Std Dev	-
3Y R-Squared	-	3Y Risk	-
3Y Info Ratio	-	5Y Risk	-
3Y Tracking Error	-	10Y Risk	-

Basati su Morningstar Developed Europe Target Market Exposure NR EUR (dove applicabile)

Rend. Cumulati %	Fondo	Bmk	Cat	Rendimenti Trimestrali %	Q1	Q2	Q3	Q4
3-Mesi	9,53	0,72	-2,05	2026	-	-	-	-
6-Mesi	11,79	5,56	0,92	2025	-	-	-	-
1-Anno	-	16,97	7,89	2024	-	-	-	-
3-Anni Ann.ti	-	-	-	2023	-	-	-3,33	5,92
5-Anni Ann.ti	-	-	-	2022	-	-	-	-
10-Anni Ann.ti	-	-	-					

Rendimenti aggiornati al 04/03/2024

### Portafoglio 28/02/2026



#### Asset Allocation %

- Azioni
- Obbligazioni
- Liquidità
- Altro

#### Netta

97,98  
1,41  
0,60  
0,01

#### Style Box Azionaria

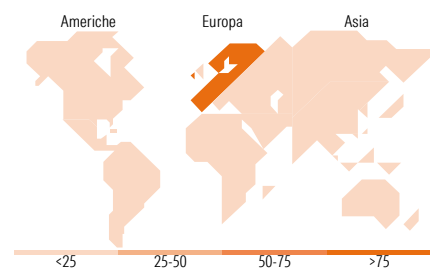


#### Mkt Cap %

Giant	42,31
Large	38,11
Medium	15,74
Small	2,36
Micro	1,47

#### Capitalizzazione media di mercato

Ave Mkt Cap EUR	48.268,34
-----------------	-----------



### Titoli principali

Nome	Settore	%
Roche Holding AG	+	4,65
Novartis AG Registered Shares	+	4,37
ASML Holding NV ADR	+	4,15
ABB Ltd	+	3,29
BNP Paribas Act. Cat.A	+	3,01
Banco Bilbao Vizcaya...	+	2,84
ACS Actividades de...	+	2,46
CaixaBank SA	+	2,43
BP PLC ADR	+	2,26
Henkel AG & Co KGaA...	+	2,21
% Primi 10 Titoli sul Patrimonio		31,66
Numero Complessivo di Titoli Azionari		172
Numero Complessivo di Titoli Obbligazionari		1

### Distribuzione Settoriale %

	Fondo
<b>Ciclico</b>	<b>26,05</b>
Materie Prime	3,05
Beni di Consumo Ciclici	2,04
Finanza	20,96
Immobiliare	-
<b>Sensibile</b>	<b>42,81</b>
Telecomunicazioni	3,53
Energia	5,79
Beni Industriali	21,16
Tecnologia	12,33
<b>Difensivo</b>	<b>31,14</b>
Beni Difensivi	6,44
Salute	20,12
Servizi di Pubblica Utilità	4,57

### Ripartizione Geografica %

	Fondo
<b>America</b>	<b>1,52</b>
Stati Uniti	1,52
Canada	0,00
America Latina e Centrale	0,00
<b>Europa</b>	<b>98,48</b>
Regno Unito	19,52
Europa Occidentale - Euro	52,33
Europa Occidentale - Non Euro	26,57
Europa dell'Est	0,00
Africa	0,06
Medio Oriente	0,00
<b>Asia</b>	<b>0,00</b>
Giappone	0,00
Australasia	0,00
Asia - Paesi Sviluppati	0,00
Asia - Emergente	0,00

### Anagrafica

Società di Gestione	Mercer Global Investments Management Ltd	Patrimonio Classe (Mln)	0,00 EUR	Investimento Min. Ingresso	-
Telefono	+353 1 603 9700	(04/03/2024)		Investimento Min. Successivo	-
Web	www.mercer.com	Domicilio	IRLANDA	T.E.R.	-
Data di Partenza	01/06/2023	Valuta del Fondo	EUR	Spese correnti	0,68%
Nome del Gestore	-	UCITS	Si	Commissione di incentivo	-
Data Inizio Gestione	01/06/2023	Inc/Acc	Inc		
NAV (04/03/2024)	EUR 112,01	ISIN	IE0008RVPIO3		

# MGI Funds plc - Acadian European Equity C1-i-0.5000-D-EUR Inc

Patrimonio Netto (Mln) 235,11 EUR

(28/02/2026)