

HSBC Global Investment Funds - Global Infrastructure Equity S46C

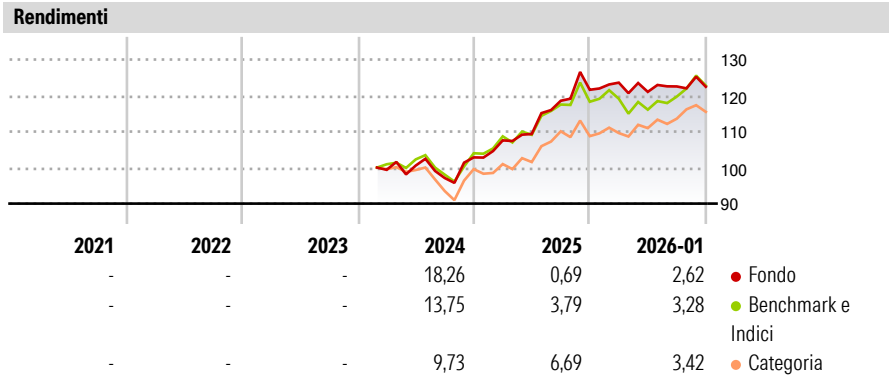
Categoria Morningstar™	Benchmark Morningstar	Benchmark Dichiarato	Morningstar Rating™
Azionari Settore Infrastrutture	Morningstar Global Equity Infrastructure NR USD Usato nel Report	DJ Brookfld Global Infra NR USD	Senza rating

Obiettivo d'Investimento Dichiarato

The sub-fund aims to provide long term total return by investing in a concentrated, globally diversified portfolio of listed infrastructure securities, while promoting ESG characteristics within the meaning of Article 8 of SFDR. The sub-fund aims to have a higher ESG score, calculated as a weighted average of the ESG scores given to the companies in which the sub-fund has invested, than the weighted average of the constituents of the Dow Jones Brookfield Global Infrastructure ("Reference Benchmark"). The sub-fund will invest a minimum of 90% of its net assets in equities and equity equivalent securities of infrastructure related companies, which are domiciled in, based in, carry out business activities in, or are listed on a Regulated...

Misure di Rischio		
3Y Alpha	- 3Y Sharpe Ratio	-
3Y Beta	- 3Y Std Dev	-
3Y R-Squared	- 3Y Risk	-
3Y Info Ratio	- 5Y Risk	-
3Y Tracking Error	- 10Y Risk	-


Basati su Morningstar Global Equity Infrastructure NR USD (dove applicabile)



Rend. Cumulati %	Fondo	Bmk	Cat	Rendimenti Trimestrali %	Q1	Q2	Q3	Q4
3-Mesi	4,05	5,82	3,77	2026	-	-	-	-
6-Mesi	3,29	9,90	7,34	2025	1,63	-2,07	1,24	-0,07
1-Anno	3,85	8,26	10,69	2024	4,59	1,65	8,44	2,57
3-Anni Ann.ti	-	-	-	2023	-	1,18	-3,44	5,90
5-Anni Ann.ti	-	-	-	2022	-	-	-	-
10-Anni Ann.ti	-	-	-					

Rendimenti aggiornati al 03/02/2026

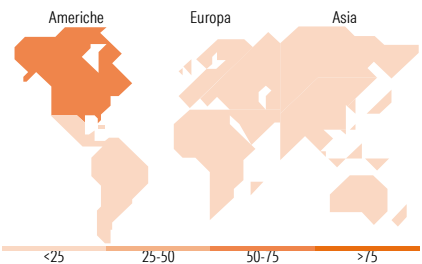
Portafoglio 31/12/2025



Style Box Azionaria	Mkt Cap %	Fondo
Giant		12,45
Large		17,80
Medium		60,49
Small		9,26
Micro		0,00

Capitalizzazione media di mercato

	Fondo
Ave Mkt Cap USD	21.578,82



Titoli principali		
Nome	Settore	%
Cheniere Energy Inc	🔥	5,47
Eversource Energy	💡	4,77
American Tower Corp	🏠	4,73
Sempra	💡	4,69
Cellnex Telecom SA	🏠	4,52
Targa Resources Corp	🔥	4,45
Pembina Pipeline Corp	🔥	4,37
Pennon Group PLC	💡	4,31
Enbridge Inc	🔥	3,95
PG&E Corp	💡	3,76
% Primi 10 Titoli sul Patrimonio		45,02
Numero Complessivo di Titoli Azionari		36
Numero Complessivo di Titoli Obbligazionari		4

Distribuzione Settoriale %		Fondo
Ciclico		12,57
Materie Prime		-
Beni di Consumo Ciclici		-
Finanza		-
Immobiliare		12,57
Sensibile		53,22
Telecomunicazioni		1,87
Energia		31,03
Beni Industriali		20,32
Tecnologia		-
Difensivo		34,22
Beni Difensivi		-
Salute		-
Servizi di Pubblica Utilità		34,22

Ripartizione Geografica %		Fondo
America		64,50
Stati Uniti		47,86
Canada		15,47
America Latina e Centrale		1,17
Europa		29,02
Regno Unito		8,18
Europa Occidentale - Euro		20,84
Europa Occidentale - Non Euro		0,00
Europa dell'Est		0,00
Africa		0,00
Medio Oriente		0,00
Asia		6,48
Giappone		1,94
Australasia		0,00
Asia - Paesi Sviluppati		0,00
Asia - Emergente		4,54

Anagrafica

Società di Gestione	HSBC Investments	Patrimonio Classe (Mln)	79,97 USD	Investimento Min. Ingresso	-
Telefono	(+352) 40 46 46 767	Domicilio	LUSSEMBURGO	Investimento Min. Successivo	-
Web	http://www.assetmanagement.hsbc.com	Valuta del Fondo	USD	T.E.R.	0,73%
		UCITS	Si	Spese correnti	0,80%
				Commissione di incentivo	-

HSBC Global Investment Funds - Global Infrastructure Equity S46C

Data di Partenza	10/02/2023	Inc/Acc	Acc
Nome del Gestore	Giuseppe Corona	ISIN	LU2532686032
Data Inizio Gestione	28/03/2022		
NAV <small>(03/02/2026)</small>	USD 13,85		
Patrimonio Netto (Mln)	1.940,07 USD		
<small>(31/12/2025)</small>			