

# HSBC Global Investment Funds - Global Infrastructure Equity S46COEUR

Categoria Morningstar™

Azionari Altri Settori

Benchmark Morningstar

Not Categorized

Usato nel Report

Benchmark Dichiarato

DJ Brookfld Global Infra NR USD

Morningstar Rating™

Senza rating

## Obiettivo d'Investimento Dichiarato

The sub-fund aims to provide long term total return by investing in a concentrated, globally diversified portfolio of listed infrastructure securities, while promoting ESG characteristics within the meaning of Article 8 of SFDR. The sub-fund aims to have a higher ESG score, calculated as a weighted average of the ESG scores given to the companies in which the sub-fund has invested, than the weighted average of the constituents of the Dow Jones Brookfield Global Infrastructure ("Reference Benchmark"). The sub-fund will invest a minimum of 90% of its net assets in equities and equity equivalent securities of infrastructure related companies, which are domiciled in, based in, carry out business activities in, or are listed on a Regulated...

## Rendimenti



## Misure di Rischio

3Y Alpha	-	3Y Sharpe Ratio	-
3Y Beta	-	3Y Std Dev	-
3Y R-Squared	-	3Y Risk	-
3Y Info Ratio	-	5Y Risk	-
3Y Tracking Error	-	10Y Risk	-

## Rend. Cumulati %


	Fondo
3-Mesi	6,03
6-Mesi	4,30
1-Anno	15,86
3-Anni Ann.ti	-
5-Anni Ann.ti	-
10-Anni Ann.ti	-

Rendimenti aggiornati al 03/02/2026

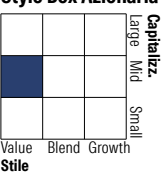
## Rendimenti

	Q1	Q2	Q3	Q4
Trimestrali %				
2026	-	-	-	-
2025	5,53	5,51	0,65	-0,72
2024	1,81	0,36	12,32	-5,29
2023	-	0,99	-6,85	9,79
2022	-	-	-	-

## Portafoglio 31/12/2025



## Style Box Azionaria

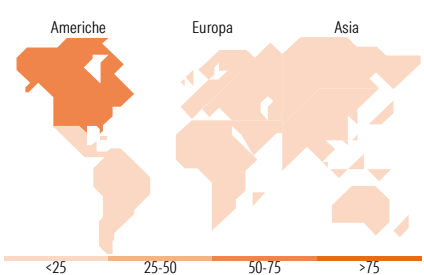


## Mkt Cap %

	Fondo
Giant	12,45
Large	17,80
Medium	60,49
Small	9,26
Micro	0,00

## Capitalizzazione media di mercato

	Fondo
Ave Mkt Cap USD	21.578,8



## Titoli principali

Nome	Settore	%
Cheniere Energy Inc	🔥	5,47
Eversource Energy	💡	4,77
American Tower Corp	🏠	4,73
Sempra	💡	4,69
Cellnex Telecom SA	🏠	4,52
Targa Resources Corp	🔥	4,45
Pembina Pipeline Corp	🔥	4,37
Pennon Group PLC	💡	4,31
Enbridge Inc	🔥	3,95
PG&E Corp	💡	3,76
% Primi 10 Titoli sul Patrimonio		45,02
Numero Complessivo di Titoli Azionari		36
Numero Complessivo di Titoli Obbligazionari		4

## Distribuzione Settoriale %

	Fondo
Ciclico	12,57
Materie Prime	-
Beni di Consumo Ciclici	-
Finanza	-
Immobiliare	12,57
Sensibile	53,22
Telecomunicazioni	1,87
Energia	31,03
Beni Industriali	20,32
Tecnologia	-
Difensivo	34,22
Beni Difensivi	-
Salute	-
Servizi di Pubblica Utilità	34,22

## Ripartizione Geografica %

	Fondo
America	64,50
Stati Uniti	47,86
Canada	15,47
America Latina e Centrale	1,17
Europa	29,02
Regno Unito	8,18
Europa Occidentale - Euro	20,84
Europa Occidentale - Non Euro	0,00
Europa dell'Est	0,00
Africa	0,00
Medio Oriente	0,00
Asia	6,48
Giappone	1,94
Australasia	0,00
Asia - Paesi Sviluppati	0,00
Asia - Emergente	4,54

## Anagrafica

Società di Gestione	HSBC Investments	Patrimonio Classe (Mln)	34,73 USD	Investimento Min. Ingresso	-
Telefono	(+352) 40 46 46 767	(02/02/2026)		Investimento Min. Successivo	-
Web	http://	Domicilio	LUSSEMBURGO	T.E.R.	0,74%
	www.assetmanagement.hs	Valuta del Fondo	EUR	Spese correnti	0,83%
	bc.com	UCITS	Si	Commissione di incentivo	-
Data di Partenza	21/02/2023	Inc/Acc	Acc		

# HSBC Global Investment Funds - Global Infrastructure Equity S46COEUR

Nome del Gestore	Giuseppe Corona	ISIN	LU2532686115
Data Inizio Gestione	28/03/2022		
NAV <small>(03/02/2026)</small>	EUR 12,94		
Patrimonio Netto (Mln)	1.940,07 USD		
<small>(31/12/2025)</small>			