

FCH M&G Global Dividend - CA Sel U EUR Acc

Categoria Morningstar™

Azionari Globali - Reddito

Benchmark Morningstar

Morningstar Global Markets High Dividend

Yield NR USD

Usato nel Report

Benchmark Dichiarato

MSCI ACWI NR USD

Morningstar Rating™

★★★

Obiettivo d'Investimento Dichiarato

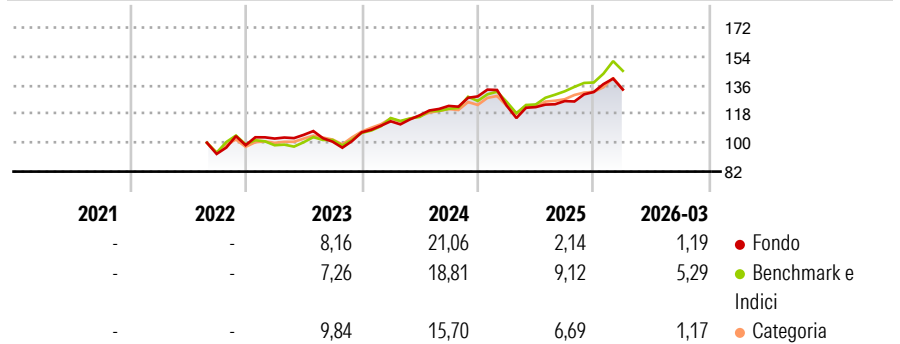
The sub-fund's investment objective is to deliver a higher total return (the combination of capital growth and income) than that of the global equities markets over any five-year period and to deliver an income stream that increases every year in US Dollar terms. The sub-fund invests at least 80% of its net asset in the equity or equity linked instruments (including up to 50% in ADR/GDR of companies across any sector and market capitalisation that are domiciled in any country, including up to 49% in emerging markets.

Misure di Rischio

3Y Alpha	-4,29	3Y Sharpe Ratio	0,60
3Y Beta	1,02	3Y Std Dev	10,62
3Y R-Squared	86,02	3Y Risk	+Med
3Y Info Ratio	-1,01	5Y Risk	-
3Y Tracking Error	4,69	10Y Risk	-

Basati su Morningstar Global Markets High Dividend Yield NR USD (dove applicabile)

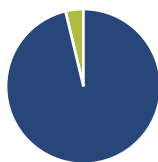
Rendimenti



Rend. Cumulati %	Fondo	Bmk	Cat	Rendimenti Trimestrali %	Q1	Q2	Q3	Q4
3-Mesi	-0,65	3,08	0,95	2026	1,19	-	-	-
6-Mesi	9,77	12,12	6,87	2025	-4,52	-0,69	3,08	4,50
1-Anno	23,99	30,58	20,78	2024	6,49	3,28	5,01	4,82
3-Anni Ann.ti	9,94	14,45	11,26	2023	4,21	2,26	-4,09	5,83
5-Anni Ann.ti	-	-	-	2022	-	-	-	5,87
10-Anni Ann.ti	-	-	-					

Rendimenti aggiornati al 16/04/2026

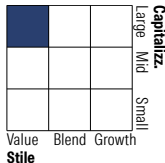
Portafoglio 30/09/2025



Asset Allocation %

Azioni	96,28
Obbligazioni	0,00
Liquidità	3,73
Altro	-0,01

Style Box Azionaria

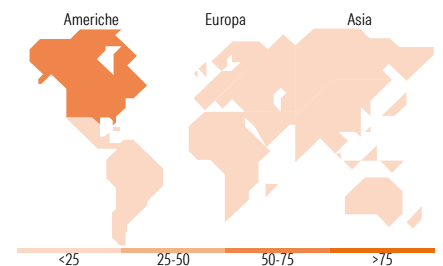


Mkt Cap %

Fondo	24,07
Giant	43,07
Large	19,89
Medium	12,84
Small	0,13
Micro	

Capitalizzazione media di mercato

Ave Mkt Cap USD	51.760,63
-----------------	-----------



Titoli principali

Nome	Settore	%
Microsoft Corp	Software	6,09
Ancor PLC Ordinary Shares	Industria	5,94
Keyera Corp	Industria	5,21
Methanex Corp	Industria	4,65
Meta Platforms Inc Class A	Software	4,55
Taiwan Semiconductor...	Industria	4,24
Gibson Energy Inc	Industria	4,10
Aberdeen Group PLC	Industria	4,07
Takeda Pharmaceutical Co Ltd	Industria	3,96
KONE Oyj Class B	Industria	3,75
% Primi 10 Titoli sul Patrimonio		46,55
Numero Complessivo di Titoli Azionari		39
Numero Complessivo di Titoli Obbligazionari		0

Distribuzione Settoriale %

	Fondo
Ciclico	39,74
Materie Prime	8,57
Beni di Consumo Ciclici	12,01
Finanza	19,15
Immobiliare	-
Sensibile	36,62
Telecomunicazioni	4,72
Energia	9,67
Beni Industriali	5,87
Tecnologia	16,36
Difensivo	23,64
Beni Difensivi	7,15
Salute	14,62
Servizi di Pubblica Utilità	1,87

Ripartizione Geografica %

	Fondo
America	58,90
Stati Uniti	40,36
Canada	18,54
America Latina e Centrale	0,00
Europa	27,60
Regno Unito	13,06
Europa Occidentale - Euro	7,94
Europa Occidentale - Non Euro	6,19
Europa dell'Est	0,00
Africa	0,40
Medio Oriente	0,00
Asia	13,50
Giappone	4,11
Australasia	1,75
Asia - Paesi Sviluppati	7,64
Asia - Emergente	0,00

Anagrafica

Società di Gestione	M&G Investment Management Limited	Patrimonio Classe (Mln)	22,90 EUR	Investimento Min. Ingresso	-
Telefono	02076264588/0203977192	(16/04/2026)		Investimento Min. Successivo	-
		Domicilio	LUSSEMBURGO	T.E.R.	-
Web	www.mandg.co.uk/	Valuta del Fondo	EUR	Spese correnti	3,00%
Data di Partenza	25/08/2022	UCITS	Si	Commissione di incentivo	-
Nome del Gestore	-	Inc/Acc	Acc		
Data Inizio Gestione	15/11/2021	ISIN	LU2477378470		
NAV (16/04/2026)	EUR 6,44				

FCH M&G Global Dividend - CA Sel U EUR Acc

Patrimonio Netto (Mln) 127,06 USD

(30/09/2025)