

Robeco Circular Economy FH EUR Capitalisation

Categoria Morningstar™

Azionari Altri Settori

Benchmark Morningstar

Not Categorized

Usato nel Report

Benchmark Dichiarato

MSCI World NR EUR

Morningstar Rating™

Senza rating

Obiettivo d'Investimento Dichiarato

The Sub-fund has as its sustainable investment objective to finance solutions supporting the paradigm shift to a circular economy where resources are kept in use for as long as possible, the maximum value is extracted from them whilst in use, and products and materials are then recovered and regenerated at the end of each service. The foregoing is implemented by mainly investing in companies that advance the following United Nations Sustainable Development Goals (UN SDGs): Zero Hunger (SDG 2), Good health and well-being (SDG 3), Decent work and economic growth (SDG 8), Industry, innovation and infrastructure (SDG 9), Sustainable cities and communities (SDG 11) and Responsible consumption and production (SDG 12). In addition to pursuing...

Rendimenti

Misure di Rischio

3Y Alpha	-	3Y Sharpe Ratio	0,90
3Y Beta	-	3Y Std Dev	12,38
3Y R-Squared	-	3Y Risk	-
3Y Info Ratio	-	5Y Risk	-
3Y Tracking Error	-	10Y Risk	-

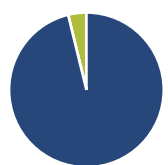
Rend. Cumulati %

	Fondo
3-Mesi	2,74
6-Mesi	8,51
1-Anno	14,92
3-Anni Ann.ti	15,24
5-Anni Ann.ti	-
10-Anni Ann.ti	-

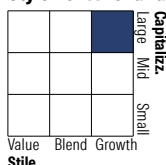
Rendimenti aggiornati al 10/02/2026

Rendimenti

	Q1	Q2	Q3	Q4
Trimestrali %				
2026	-	-	-	-
2025	-3,43	13,05	3,71	3,22
2024	8,25	1,35	3,85	0,22
2023	8,33	5,14	-6,73	9,89
2022	-	-	-	4,70

Portafoglio 31/12/2025

Asset Allocation %

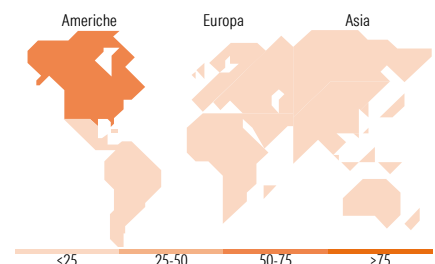
● Azioni	96,19
● Obbligazioni	0,00
● Liquidità	3,81
● Altro	0,00

Style Box Azionaria

Mkt Cap %

	Fondo
Giant	17,69
Large	23,08
Medium	37,09
Small	20,64
Micro	1,49

Capitalizzazione media di mercato

	Fondo
Ave Mkt Cap EUR	30.235,24


Titoli principali

Nome	Settore	%
NVIDIA Corp	🖨️	3,94
SPIE SA	⚙️	3,59
Taiwan Semiconductor...	🖨️	3,28
Keysight Technologies Inc	🖨️	2,87
WESCO International Inc	⚙️	2,77
Galenica Ltd	🏠	2,69
Cavco Industries Inc	🏠	2,51
Applied Industrial...	⚙️	2,41
Essilorluxottica	🏠	2,39
RELX PLC	⚙️	2,32
% Primi 10 Titoli sul Patrimonio		28,74
Numero Complessivo di Titoli Azionari		72
Numero Complessivo di Titoli Obbligazionari		0

Distribuzione Settoriale %

	Fondo
Ciclico	12,57
🏠 Materie Prime	5,57
🏠 Beni di Consumo Ciclici	6,26
🏠 Finanza	0,74
🏠 Immobiliare	-
Sensibile	76,23
📡 Telecomunicazioni	-
🏠 Energia	0,00
⚙️ Beni Industriali	37,03
🖨️ Tecnologia	39,20
Difensivo	11,20
🏠 Beni Difensivi	3,01
🏠 Salute	8,18
💡 Servizi di Pubblica Utilità	-

Ripartizione Geografica %

	Fondo
America	58,92
Stati Uniti	54,76
Canada	2,35
America Latina e Centrale	1,81
Europa	27,08
Regno Unito	8,54
Europa Occidentale - Euro	12,87
Europa Occidentale - Non Euro	5,66
Europa dell'Est	0,00
Africa	0,00
Medio Oriente	0,00
Asia	14,00
Giappone	3,55
Australasia	0,00
Asia - Paesi Sviluppati	7,94
Asia - Emergente	2,51

Anagrafica

Società di Gestione	Robeco Institutional Asset Management BV	Patrimonio Classe (Mln)	0,89 EUR	Investimento Min. Ingresso	-
Telefono	+31 10 2241224	Domicilio	LUSSEMBURGO	Investimento Min. Successivo	-
Web	www.robeco.com	Valuta del Fondo	EUR	T.E.R.	0,96%
Data di Partenza	20/09/2022	UCITS	Si	Spese correnti	0,96%
Nome del Gestore	Natalie Falkman	Inc/Acc	Acc	Commissione di incentivo	-

Robeco Circular Economy FH EUR Capitalisation

Data Inizio Gestione	23/01/2020	ISIN	LU2529316601
NAV <small>(10/02/2026)</small>	EUR 163,35		
Patrimonio Netto (Mln)	522,06 EUR		
<small>(31/12/2025)</small>			