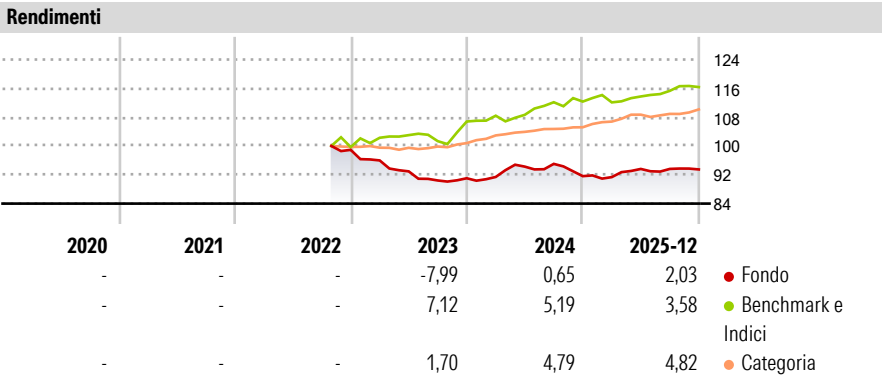


Trium Climate Impact Fund I EUR

Categoria Morningstar™	Benchmark Morningstar	Benchmark Dichiarato	Morningstar Rating™
Alt - Azionario Market Neutral	Morningstar Euro Cautious Global Target	N/A	★
	Allocation NR EUR		
	Usato nel Report		

Obiettivo d'Investimento Dichiarato

The Fund's investment objective is to make sustainable investments with the aim of achieving positive returns over the long term, independent of market conditions.




Misure di Rischio			
3Y Alpha	-4,60	3Y Sharpe Ratio	-1,31
3Y Beta	-0,08	3Y Std Dev	3,66
3Y R-Squared	0,81	3Y Risk	-Med
3Y Info Ratio	-1,26	5Y Risk	-
3Y Tracking Error	5,69	10Y Risk	-

Basati su Morningstar Euro Cautious Global Target Allocation NR EUR (dove applicabile)

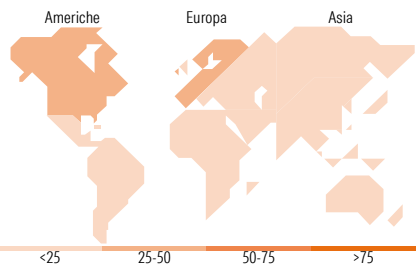
Rend. Cumulati %	Fondo	Bmk	Cat	Rendimenti Trimestrali %	Q1	Q2	Q3	Q4
3-Mesi	-0,20	0,39	2,86	2026	-	-	-	-
6-Mesi	0,46	2,53	5,23	2025	-0,28	2,48	0,01	-0,16
1-Anno	2,44	3,75	5,84	2024	0,41	3,13	0,81	-3,58
3-Anni Ann.ti	-1,03	4,63	6,81	2023	-2,98	-3,16	-2,73	0,68
5-Anni Ann.ti	-	-	-	2022	-	-	-	-
10-Anni Ann.ti	-	-	-					

Rendimenti aggiornati al 28/01/2026

Portafoglio 31/12/2025



Fixed Income Style			Fondo
Box™			
			Duration Effettiva
			Maturity effettiva
			Qualità Credito Media
	</		



Titoli principali		
Nome	Settore	%
Austria (Republic of)	—	12,37
National Grid PLC	🔌	3,43
Veolia Environnement SA	⚙️	3,06
Compagnie de Saint-Gobain SA	⚙️	2,33
Knorr-Bremse AG Bearer Shares	🚗	2,15
Schneider Electric SE	⚙️	2,14
nVent Electric PLC	⚙️	2,14
Contemporary Amperex...	⚙️	2,12
Severn Trent PLC	💡	2,04
First Solar Inc	🏠	2,02
% Primi 10 Titoli sul Patrimonio		33,80
Numero Complessivo di Titoli Azionari		834
Numero Complessivo di Titoli Obbligazionari		0

Fixed Income Sector Weightings %		Fondo
🏠 Governativo		13,10
⚙️ Societario		0,00
🏠 Cartolarizzazioni		0,00
🏠 Enti Locali		0,00
🏠 Liquidità ed equivalenti		86,90
📄 Derivati		0,00
Coupon Range %		Fondo
0 coupon		0,00
Da 0 a 4 cedole		0,00
Da 4 a 6 cedole		0,00
Da 6 a 8 cedole		0,00
Da 8 a 10 cedole		0,00
Da 10 a 12 cedole		0,00
Oltre 12 cedole		0,00

Ripartizione Geografica %		Fondo
America		38,96
Stati Uniti		32,61
Canada		1,81
America Latina e Centrale		4,54
Europa		52,29
Regno Unito		13,97
Europa Occidentale - Euro		34,30
Europa Occidentale - Non Euro		4,02
Europa dell'Est		0,00
Africa		0,00
Medio Oriente		0,00
Asia		8,74
Giappone		2,12
Australasia		0,74
Asia - Paesi Sviluppati		0,00
Asia - Emergente		5,89

Anagrafica

Società di Gestione	Trium Ireland Ltd	Patrimonio Classe (Mln)	0,00 EUR	Investimento Min. Ingresso	1.000 EUR
Telefono	-	(28/01/2026)		Investimento Min. Successivo	-
Web	-	Domicilio	IRLANDA	T.E.R.	-
Data di Partenza	26/10/2022	Valuta del Fondo	EUR	Spese correnti	1,20%
Nome del Gestore	-	UCITS	Si	Commissione di incentivo	-
Data Inizio Gestione	-	Inc/Acc	Acc		
NAV (28/01/2026)	EUR 93,35	ISIN	IE0000B0L103		
Patrimonio Netto (Mln)	104,79 EUR				

(31/12/2025)