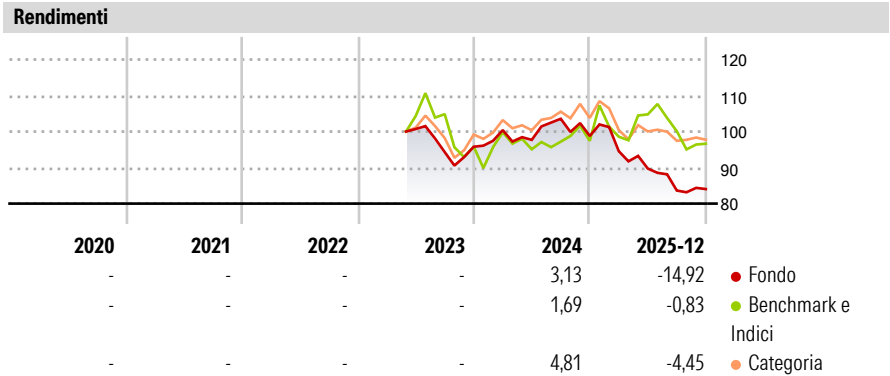


Mediolanum Best Brands Future Sustainable Nutrition L EUR Acc

Categoria Morningstar™	Benchmark Morningstar	Benchmark Dichiarato	Morningstar Rating™
Azionari Settore Agricoltura	Morningstar Global Agricultural Inputs NR	N/A	Senza rating
	USD		
	Usato nel Report		

Obiettivo d'Investimento Dichiarato

The investment objective of the fund is to achieve capital appreciation over a long-term investment horizon by primarily investing in sustainable investments, particularly in companies that contribute or are in the process of implementing sustainable nutrition practices.



Misure di Rischio

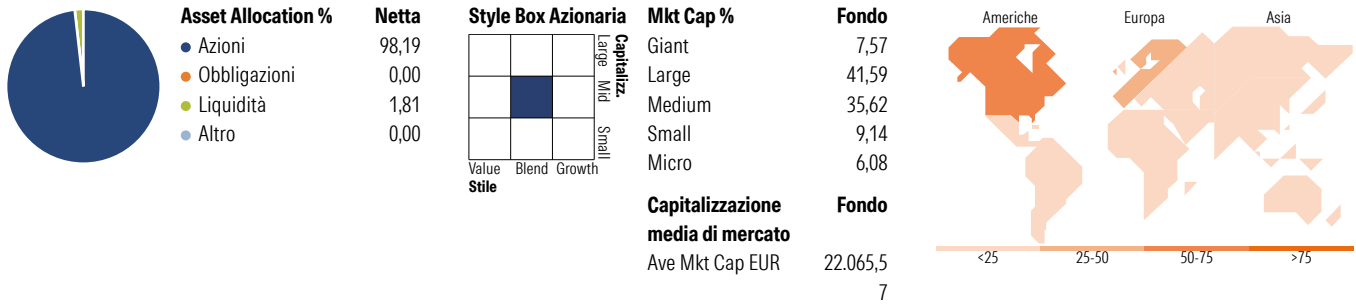
3Y Alpha	-	3Y Sharpe Ratio	-
3Y Beta	-	3Y Std Dev	-
3Y R-Squared	-	3Y Risk	-
3Y Info Ratio	-	5Y Risk	-
3Y Tracking Error	-	10Y Risk	-

Basati su Morningstar Global Agricultural Inputs NR USD (dove applicabile)

Rend. Cumulati %	Fondo	Bmk	Cat	Rendimenti Trimestrali %	Q1	Q2	Q3	Q4
3-Mesi	-0,59	9,31	2,63	2026	-	-	-	-
6-Mesi	-5,99	-3,49	-2,62	2025	-4,27	-5,10	-6,81	0,50
1-Anno	-16,92	-3,15	-9,99	2024	4,82	-2,69	6,00	-4,62
3-Anni Ann.ti	-	-	-	2023	-	-	-6,36	1,56
5-Anni Ann.ti	-	-	-	2022	-	-	-	-
10-Anni Ann.ti	-	-	-					















Rendimenti aggiornati al 28/01/2026

Portafoglio 30/06/2025



Titoli principali

Nome	Settore	%
DSM-Firmenich AG	Industria	5,86
Danone SA	Alimentari	4,65
International Flavors &...	Alimentari	3,85
Novonesis (Novozymes) B...	Alimentari	3,32
Compass Group PLC	Alimentari	3,18
Zoetis Inc Class A	Farmaceutici	3,03
Vital Farms Inc Ordinary...	Alimentari	2,78
Deere & Co	Macchine	2,77
Thermo Fisher Scientific Inc	Alimentari	2,72
Sprouts Farmers Market Inc	Alimentari	2,70
% Primi 10 Titoli sul Patrimonio		34,86
Numero Complessivo di Titoli Azionari		65
Numero Complessivo di Titoli Obbligazionari		0

Distribuzione Settoriale %		Fondo
<hr/>		
 Ciclico		31,80
 Materie Prime		21,23
 Beni di Consumo Ciclici		8,76
 Finanza		1,35
 Immobiliare		0,44
<hr/>		
 Sensibile		16,44
 Telecomunicazioni		0,16
 Energia		0,07
 Beni Industriali		15,70
 Tecnologia		0,51
<hr/>		
 Difensivo		51,77
 Beni Difensivi		36,43
 Salute		15,29
 Servizi di Pubblica Utilità		0,05

Ripartizione Geografica %	Fondo
America	55,39
Stati Uniti	51,72
Canada	3,65
America Latina e Centrale	0,02
Europa	42,79
Regno Unito	3,76
Europa Occidentale - Euro	17,50
Europa Occidentale - Non Euro	21,51
Europa dell'Est	0,00
Africa	0,01
Medio Oriente	0,02
Asia	1,82
Giappone	0,09
Australasia	0,03
Asia - Paesi Sviluppati	1,60
Asia - Emergente	0,10

Anagrafica

Società di Gestione	Mediolanum International Funds Limited	Patrimonio Classe (Mln)	78,72 EUR	Investimento Min. Ingresso	-
Telefono	+353 1 2310800	(28/01/2026)		Investimento Min. Successivo	-
Web	www.mediolanuminternati.onalfunds.it/	Domicilio	IRLANDA	T.E.R.	2,78%
Data di Partenza	17/05/2023	Valuta del Fondo	EUR	Spese correnti	-
Nome del Gestore	-	UCITS	Si	Commissione di incentivo	-
Data Inizio Gestione	-	Inc/Acc	Acc		
NAV (28/01/2026)	EUR 4,07	ISIN	IE0000DBVC71		

Mediolanum Best Brands Future Sustainable Nutrition L EUR Acc

Patrimonio Netto (Mln)	85,32 EUR
(30/06/2025)	