

Mediolanum Best Brands Future Sustainable Nutrition L Hedged EUR Acc

Categoria Morningstar™

Azionari Altri Settori

Benchmark Morningstar

Not Categorized

Usato nel Report

Benchmark Dichiarato

N/A

Morningstar Rating™

Senza rating

Obiettivo d'Investimento Dichiarato

The investment objective of the fund is to achieve capital appreciation over a long-term investment horizon by primarily investing in sustainable investments, particularly in companies that contribute or are in the process of implementing sustainable nutrition practices.

Rendimenti

Misure di Rischio

3Y Alpha	-	3Y Sharpe Ratio	-
3Y Beta	-	3Y Std Dev	-
3Y R-Squared	-	3Y Risk	-
3Y Info Ratio	-	5Y Risk	-
3Y Tracking Error	-	10Y Risk	-


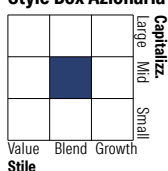
Rend. Cumulati %

	Fondo
3-Mesi	0,33
6-Mesi	-5,16
1-Anno	-11,43
3-Anni Ann.ti	-
5-Anni Ann.ti	-
10-Anni Ann.ti	-

Rendimenti aggiornati al 28/01/2026

Rendimenti

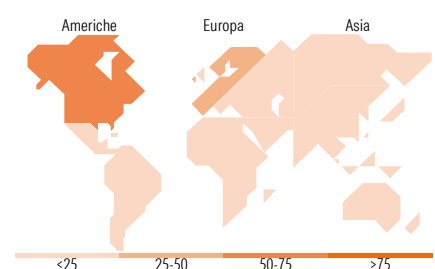
	Q1	Q2	Q3	Q4
Trimestrali %				
2026	-	-	-	-
2025	-2,16	-0,78	-7,09	0,70
2024	4,01	-3,21	6,93	-7,89
2023	-	-	-7,74	2,67
2022	-	-	-	-

Portafoglio 30/06/2025

Style Box Azionaria

Mkt Cap %

	Fondo
Giant	7,57
Large	41,59
Medium	35,62
Small	9,14
Micro	6,08

Capitalizzazione media di mercato

	Fondo
Ave Mkt Cap EUR	22.065,57


Titoli principali

Nome	Settore	%
DSM-Firmenich AG		5,86
Danone SA		4,65
International Flavors &...		3,85
Novonosis (Novozymes) B...		3,32
Compass Group PLC		3,18
Zoetis Inc Class A		3,03
Vital Farms Inc Ordinary...		2,78
Deere & Co		2,77
Thermo Fisher Scientific Inc		2,72
Sprouts Farmers Market Inc		2,70
% Primi 10 Titoli sul Patrimonio		34,86
Numero Complessivo di Titoli Azionari		65
Numero Complessivo di Titoli Obbligazionari		0

Distribuzione Settoriale %

	Fondo
Ciclico	31,80
Materie Prime	21,23
Beni di Consumo Ciclici	8,76
Finanza	1,35
Immobiliare	0,44
Sensibile	16,44
Telecomunicazioni	0,16
Energia	0,07
Beni Industriali	15,70
Tecnologia	0,51
Difensivo	51,77
Beni Difensivi	36,43
Salute	15,29
Servizi di Pubblica Utilità	0,05

Ripartizione Geografica %

	Fondo
America	55,39
Stati Uniti	51,72
Canada	3,65
America Latina e Centrale	0,02
Europa	42,79
Regno Unito	3,76
Europa Occidentale - Euro	17,50
Europa Occidentale - Non Euro	21,51
Europa dell'Est	0,00
Africa	0,01
Medio Oriente	0,02
Asia	1,82
Giappone	0,09
Australasia	0,03
Asia - Paesi Sviluppati	1,60
Asia - Emergente	0,10

Anagrafica

Società di Gestione	Mediolanum International Funds Limited	Patrimonio Classe (Mln)	10,81 EUR	Investimento Min. Ingresso	-
Telefono	+353 1 2310800	(28/01/2026)		Investimento Min. Successivo	-
Web	www.mediolanuminternati.onalfunds.it/	Domicilio	IRLANDA	T.E.R.	2,79%
Data di Partenza	17/05/2023	Valuta del Fondo	EUR	Spese correnti	-
Nome del Gestore	-	UCITS	Si	Commissione di incentivo	-
Data Inizio Gestione	-	Inc/Acc	Acc		
NAV (28/01/2026)	EUR 4,19	ISIN	IE0001SZEVN6		
Patrimonio Netto (Mln)	85,32 EUR				