

# Mediolanum Best Brands India Opportunities L EUR Acc

## Categoria Morningstar™

Azionari India

## Benchmark Morningstar

Morningstar India Target Market Exposure N/A

NR USD

Usato nel Report

## Benchmark Dichiarato

N/A

## Morningstar Rating™

★★★

### Obiettivo d'Investimento Dichiarato

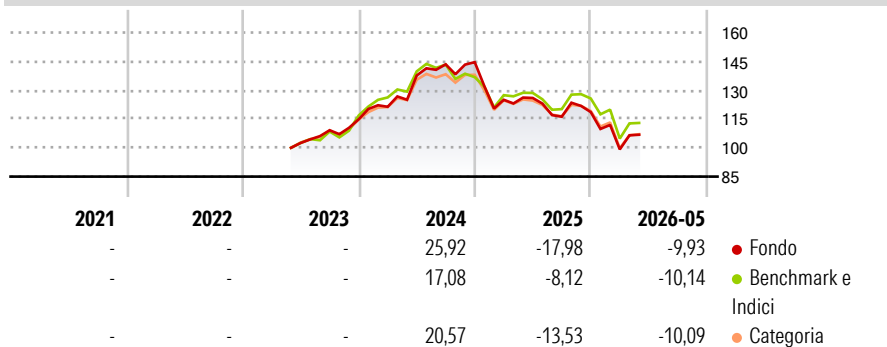
The investment objective of the Sub-Fund is to achieve capital appreciation over a long-term investment horizon. The Sub-Fund will seek to achieve its investment objective by primarily investing in equities and equity related securities of companies or entities whose principal offices are in India or global companies who undertake significant business activities in India or who derive a significant proportion of their income or revenues from India.

### Misure di Rischio

3Y Alpha	-1,68	3Y Sharpe Ratio	0,04
3Y Beta	0,94	3Y Std Dev	15,81
3Y R-Squared	91,45	3Y Risk	Med
3Y Info Ratio	-0,39	5Y Risk	-
3Y Tracking Error	5,11	10Y Risk	-

Basati su Morningstar India Target Market Exposure NR USD (dove applicabile)

### Rendimenti



### Rend. Cumulati %

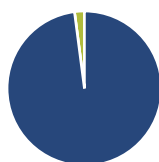
	Fondo	Bmk	Cat
3-Mesi	-3,79	-5,95	-4,38
6-Mesi	-10,85	-11,35	-10,61
1-Anno	-14,80	-14,67	-13,80
3-Anni Ann.ti	2,29	3,50	2,60
5-Anni Ann.ti	-	-	-
10-Anni Ann.ti	-	-	-

Rendimenti aggiornati al 05/06/2026

### Rendimenti

	Q1	Q2	Q3	Q4
2026	-16,37	-	-	-
2025	-13,55	0,76	-7,75	2,06
2024	5,69	13,43	4,22	0,79
2023	-	-	6,44	5,22
2022	-	-	-	-

### Portafoglio 31/12/2025



#### Asset Allocation %

- Azioni
- Obbligazioni
- Liquidità
- Altro

#### Netta

Azioni	97,94
Obbligazioni	0,00
Liquidità	2,06
Altro	0,00

#### Style Box Azionaria

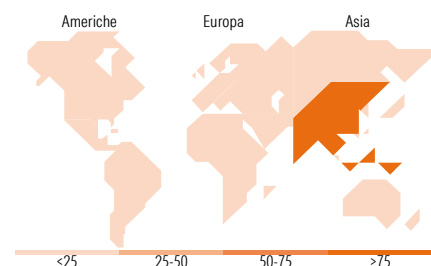


#### Mkt Cap %

	Fondo
Giant	39,38
Large	35,93
Medium	18,48
Small	5,64
Micro	0,56

#### Capitalizzazione media di mercato

	Fondo
Ave Mkt Cap EUR	13.116,8



### Titoli principali

Nome	Settore	%
Nordea 1 - Indian Equity X EUR	-	16,79
ICICI Bank Ltd	🏦	4,03
Nifty 50 Future Jan 26	-	3,77
HDFC Bank Ltd	🏦	2,96
Infosys Ltd	💻	2,89
Reliance Industries Ltd	🔥	2,49
Hereford Fds IIFL Focused...	-	2,37
Mahindra & Mahindra Ltd	🏠	2,15
Bharti Airtel Ltd	📶	2,03
Bajaj Finance Ltd	🏠	1,97
% Primi 10 Titoli sul Patrimonio		41,45
Numero Complessivo di Titoli Azionari		122
Numero Complessivo di Titoli Obbligazionari		0

### Distribuzione Settoriale %

	Fondo
<b>Ciclico</b>	<b>58,21</b>
Materie Prime	8,00
Beni di Consumo Ciclici	17,05
Finanza	30,73
Immobiliare	2,44
<b>Sensibile</b>	<b>26,07</b>
Telecomunicazioni	4,16
Energia	3,59
Beni Industriali	6,88
Tecnologia	11,44
<b>Difensivo</b>	<b>15,72</b>
Beni Difensivi	5,07
Salute	9,39
Servizi di Pubblica Utilità	1,26

### Ripartizione Geografica %

	Fondo
<b>America</b>	<b>0,88</b>
Stati Uniti	0,88
Canada	0,00
America Latina e Centrale	0,00
<b>Europa</b>	<b>0,00</b>
Regno Unito	0,00
Europa Occidentale - Euro	0,00
Europa Occidentale - Non Euro	0,00
Europa dell'Est	0,00
Africa	0,00
Medio Oriente	0,00
<b>Asia</b>	<b>99,12</b>
Giappone	0,00
Australasia	0,00
Asia - Paesi Sviluppati	0,00
Asia - Emergente	99,12

### Anagrafica

Società di Gestione	Mediolanum International Funds Limited	Patrimonio Classe (Mln)	475,61 EUR	Investimento Min. Ingresso	-
Telefono	+353 1 2310800	(05/06/2026)		Investimento Min. Successivo	-
Web	www.mediolanuminternati.onalfunds.it/	Domicilio	IRLANDA	T.E.R.	3,94%
Data di Partenza	17/05/2023	Valuta del Fondo	EUR	Spese correnti	2,81%
Nome del Gestore	-	UCITS	Si	Commissione di incentivo	-
Data Inizio Gestione	-	Inc/Acc	Acc		
NAV (05/06/2026)	EUR 5,48	ISIN	IE000K6M6613		

See disclosures for more details

© 2026 Morningstar Italia. Tutti i diritti sono riservati. Le informazioni qui contenute: (1) sono proprietà di Morningstar, (2) non possono essere copiate, (3) non costituiscono consiglio di investimento; (4) sono fornite con scopi informativi; (5) sono ritenute attendibili da Morningstar che, pertanto, ne garantisce il maggior grado di accuratezza e completezza possibile, fatto salvo il caso in cui queste Le siano state fornite in modo errato e/o non completo dalle relative società prodotte; (6) sono estratte dai dati del fondo disponibili e riferiti a date temporali diverse. Morningstar non è responsabile per qualunque danno o perdita derivante da qualunque uso delle informazioni e chi visiona tali informazioni sarà responsabile dell'uso che andrà a farne. Non vi è naturalmente garanzia alcuna che i risultati del passato trovino un riscontro nel futuro.

# Mediolanum Best Brands India Opportunities L EUR Acc

Patrimonio Netto (Mln)

458,52 EUR

(31/12/2025)