

BCC Investment Partners SICAV - Blackrock Time 2026 B EUR Acc

Categoria Morningstar™

Bilanciati Altro

Benchmark Morningstar
Not Categorized
Usato nel Report
Benchmark Dichiarato

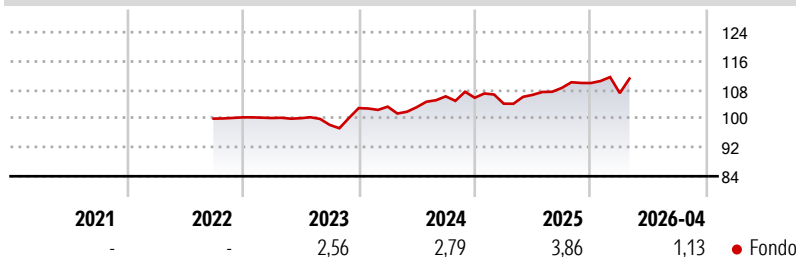
N/A

Morningstar Rating™

Senza rating

Obiettivo d'Investimento Dichiarato

The investment objective of the Sub-Fund is to achieve a total return in the medium to long term.

Rendimenti

Misure di Rischio

| | | | |
|-------------------|---|-----------------|------|
| 3Y Alpha | - | 3Y Sharpe Ratio | 0,12 |
| 3Y Beta | - | 3Y Std Dev | 5,29 |
| 3Y R-Squared | - | 3Y Risk | - |
| 3Y Info Ratio | - | 5Y Risk | - |
| 3Y Tracking Error | - | 10Y Risk | - |

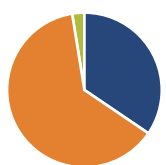
Rend. Cumulati %

| Periodo | Fondo |
|----------------|-------|
| 3-Mesi | 0,84 |
| 6-Mesi | 3,30 |
| 1-Anno | 6,06 |
| 3-Anni Ann.ti | 3,93 |
| 5-Anni Ann.ti | - |
| 10-Anni Ann.ti | - |

Rendimenti aggiornati al 21/05/2026

Rendimenti

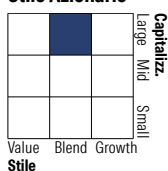
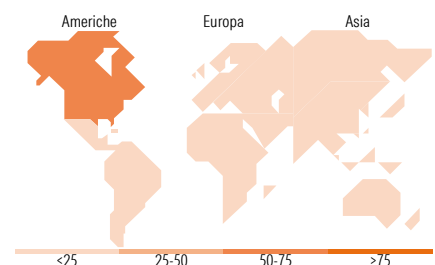
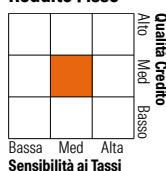
| Periodo | Q1 | Q2 | Q3 | Q4 |
|---------|-------|-------|-------|-------|
| 2026 | -2,54 | - | - | - |
| 2025 | -1,55 | 2,35 | 1,80 | 1,25 |
| 2024 | 0,39 | -0,15 | 2,92 | -0,37 |
| 2023 | -0,18 | -0,05 | -1,84 | 4,73 |
| 2022 | - | - | - | 0,35 |

Portafoglio 31/03/2026

Asset Allocation %

- Azioni
- Obbligazioni
- Liquidità
- Altro

Netta

34,47
62,97
2,53
0,02

Morningstar Style Box®
Stile Azionario

Reddito Fisso

Titoli principali

| Nome | Settore | % |
|---|---------|-------|
| iShares \$ Trs Bd 7-10yr ETF... | - | 13,16 |
| iShares € Govt Bond Climate... | - | 12,80 |
| iShares JPMorgan EM Lcl Govt... | - | 7,34 |
| iShares € Corp Bd ESG SRL... | - | 7,24 |
| iShares MSCI USA Scrn ETF... | - | 7,18 |
| iShares \$ Corp Bd ESG SRL... | - | 5,35 |
| iShares MSCI USA SRI ETF EUR... | - | 5,34 |
| iShares Global HY Corp Bd... | - | 5,01 |
| iShares € Green Bond ETF EUR... | - | 4,84 |
| iShares MSCI USA Scrn ETF... | - | 4,63 |
| % Primi 10 Titoli sul Patrimonio | | 72,89 |
| Numero Complessivo di Titoli Azionari | | 0 |
| Numero Complessivo di Titoli Obbligazionari | | 0 |

Distribuzione Settoriale %

| Settore | Fondo |
|-----------|-------|
| Ciclico | 26,19 |
| Sensibile | 51,02 |
| Difensivo | 22,80 |

Fixed Income Sector Weightings %

| Settore | Fondo |
|--------------------------|-------|
| Governativo | 65,61 |
| Societario | 30,06 |
| Cartolarizzazioni | 0,48 |
| Enti Locali | 0,00 |
| Liquidità ed equivalenti | 3,86 |
| Derivati | 0,00 |

Ripartizione Geografica %

| Regione | Fondo |
|-------------------------------|--------------|
| America | 71,23 |
| Stati Uniti | 69,60 |
| Canada | 0,16 |
| America Latina e Centrale | 1,47 |
| Europa | 15,12 |
| Regno Unito | 3,22 |
| Europa Occidentale - Euro | 6,85 |
| Europa Occidentale - Non Euro | 3,97 |
| Europa dell'Est | 0,21 |
| Africa | 0,30 |
| Medio Oriente | 0,57 |
| Asia | 13,65 |
| Giappone | 5,27 |
| Australasia | 0,04 |
| Asia - Paesi Sviluppati | 4,32 |
| Asia - Emergente | 4,02 |

Anagrafica

| | | | | | |
|------------------------|---|-------------------------|--------------|------------------------------|-----------|
| Società di Gestione | BlackRock Investment Management (UK) Ltd. | Patrimonio Classe (Mln) | 43,56 EUR | Investimento Min. Ingresso | 1.000 EUR |
| Telefono | 020 7743 3000 | Domicilio | LUSSEMBURGO | Investimento Min. Successivo | - |
| Web | www.blackrock.co.uk | Valuta del Fondo | EUR | T.E.R. | - |
| Data di Partenza | 20/09/2022 | UCITS | Si | Spese correnti | 1,41% |
| Nome del Gestore | - | Inc/Acc | Acc | Commissione di incentivo | 0,00% |
| Data Inizio Gestione | - | ISIN | LU2455395504 | | |
| NAV (21/05/2026) | EUR 111,83 | | | | |
| Patrimonio Netto (Mln) | 42,20 EUR | | | | |

(31/03/2026)

[See disclosures for more details](#)

© 2026 Morningstar Italia. Tutti i diritti sono riservati. Le informazioni qui contenute: (1) sono proprietà di Morningstar, (2) non possono essere copiate, (3) non costituiscono consiglio di investimento; (4) sono fornite con scopi informativi; (5) sono ritenute attendibili da Morningstar che, pertanto, ne garantisce il maggior grado di accuratezza e completezza possibile, fatto salvo il caso in cui queste Le siano state fornite in modo errato e/o non completo dalle relative società produttrici; (6) sono estratte dai dati del fondo disponibili e riferiti a date temporali diverse. Morningstar non è responsabile per qualunque danno o perdita derivante da qualunque uso delle informazioni e chi visiona tali informazioni sarà responsabile dell'uso che andrà a farne. Non vi è naturalmente garanzia alcuna che i risultati del passato trovino un riscontro nel futuro.