

T. Rowe Price Funds SICAV - US Impact Equity Fund A

Categoria Morningstar™

Azionari USA Large Cap Blend

Benchmark Morningstar

Morningstar US Large-Mid Cap NR USD

Usato nel Report

Benchmark Dichiarato

S&P 500 NR USD

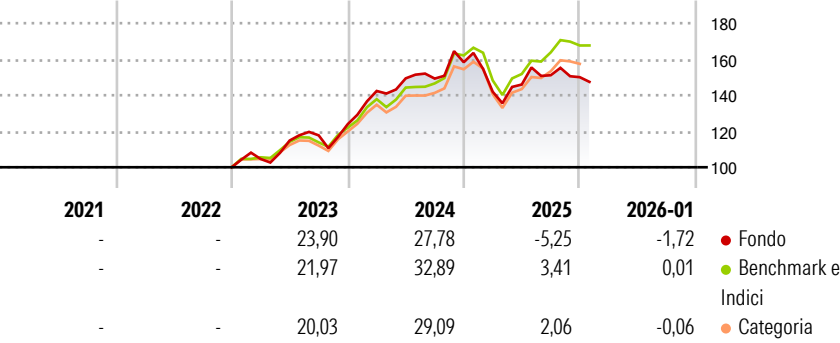
Morningstar Rating™

★★

Obiettivo d'Investimento Dichiarato

To have a positive impact on the environment and society by investing in sustainable investments, where the companies' current or future business activities are expected to generate a positive impact whilst at the same time seeking to increase the value of its shares, over the long term, through growth in the value of its investments.

Rendimenti



Misure di Rischio

3Y Alpha	-3,63	3Y Sharpe Ratio	0,67
3Y Beta	0,98	3Y Std Dev	14,46
3Y R-Squared	73,63	3Y Risk	+Med
3Y Info Ratio	-0,70	5Y Risk	-
3Y Tracking Error	6,94	10Y Risk	-

Basati su Morningstar US Large-Mid Cap NR USD (dove applicabile)

Rend. Cumulati %

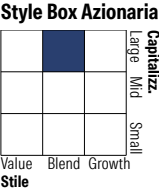
	Fondo	Bmk	Cat
3-Mesi	-2,31	-1,67	-0,44
6-Mesi	-1,34	6,32	6,36
1-Anno	-8,02	-0,62	-1,55
3-Anni Ann.ti	11,06	16,14	14,24
5-Anni Ann.ti	-	-	-
10-Anni Ann.ti	-	-	-

Rendimenti aggiornati al 11/02/2026

Rendimenti

	Q1	Q2	Q3	Q4
Trimestrali %				
2026	-	-	-	-
2025	-10,37	2,84	3,54	-0,72
2024	14,90	4,93	-0,09	6,09
2023	4,59	9,81	2,49	5,25
2022	-	-	-	-

Portafoglio 31/12/2025

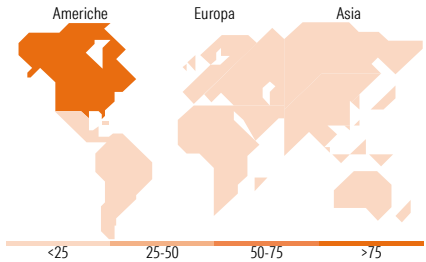


Mkt Cap %

Giant	34,08
Large	26,80
Medium	31,96
Small	7,16
Micro	0,00

Capitalizzazione media di mercato

Ave Mkt Cap USD	130.125,30
-----------------	------------



Titoli principali

Nome	Settore	%
NVIDIA Corp	💻	7,65
Microsoft Corp	💻	7,24
Broadcom Inc	💻	4,88
TE Connectivity PLC...	💻	4,62
eBay Inc	🛒	4,08
Gilead Sciences Inc	🏥	4,04
KLA Corp	💻	3,82
Popular Inc	🏠	3,79
PG&E Corp	💡	3,15
Elevance Health Inc	🏥	2,94
% Primi 10 Titoli sul Patrimonio		46,22
Numero Complessivo di Titoli Azionari		50
Numero Complessivo di Titoli Obbligazionari		0

Distribuzione Settoriale %

Ciclico	25,27
Materie Prime	0,76
Beni di Consumo Ciclici	7,52
Finanza	15,26
Immobiliare	1,74
Sensibile	53,98
Telecomunicazioni	-
Energia	-
Beni Industriali	10,48
Tecnologia	43,49
Difensivo	20,75
Beni Difensivi	1,64
Salute	14,03
Servizi di Pubblica Utilità	5,09

Ripartizione Geografica %

America	93,01
Stati Uniti	86,32
Canada	0,00
America Latina e Centrale	6,69
Europa	2,34
Regno Unito	0,00
Europa Occidentale - Euro	2,34
Europa Occidentale - Non Euro	0,00
Europa dell'Est	0,00
Africa	0,00
Medio Oriente	0,00
Asia	4,66
Giappone	0,00
Australasia	0,00
Asia - Paesi Sviluppati	0,00
Asia - Emergente	4,66

Anagrafica

Società di Gestione	T. Rowe Price (Luxembourg) Management S.à r.l.	Patrimonio Classe (Mln)	0,60 USD	Investimento Min. Ingresso	1.000 EUR
Telefono	+441268466339	(11/02/2026)		Investimento Min. Successivo	100 EUR
Web	www.troweprice.com	Domicilio	LUSSEMBURGO	T.E.R.	-
Data di Partenza	14/11/2022	Valuta del Fondo	USD	Spese correnti	1,67%
Nome del Gestore	-	UCITS	Si	Commissione di incentivo	-
Data Inizio Gestione	14/11/2022	Inc/Acc	Acc		
NAV (11/02/2026)	USD 15,61	ISIN	LU2531917750		
Patrimonio Netto (Mln)	243,68 USD				

(31/12/2025)