

# T. Rowe Price Funds SICAV - US All-Cap Opportunities Equity Fund I

**Categoria Morningstar™**

Azionari USA Mid Cap

**Benchmark Morningstar**

Morningstar US Market Extended NR USD

Usato nel Report

**Benchmark Dichiarato**

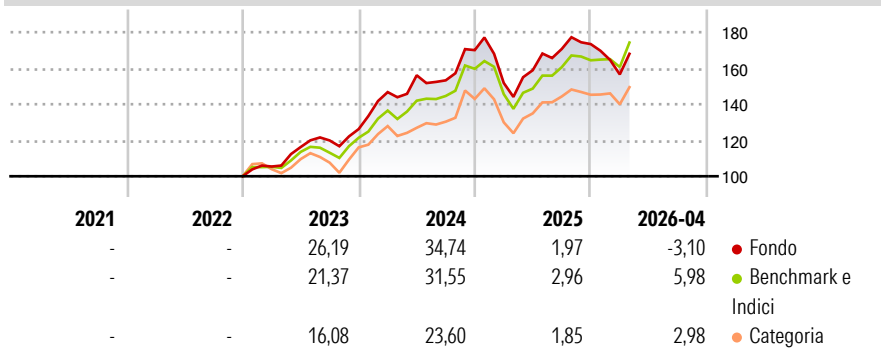
Russell 3000 TR USD

**Morningstar Rating™**

★★★★

**Obiettivo d'Investimento Dichiarato**

The investment objective of the fund is to increase the value of its shares, over the long term, through growth in the value of its investments.

**Rendimenti**

**Misure di Rischio**

3Y Alpha	-1,06	3Y Sharpe Ratio	0,92
3Y Beta	0,97	3Y Std Dev	14,82
3Y R-Squared	85,23	3Y Risk	-Med
3Y Info Ratio	-0,36	5Y Risk	-
3Y Tracking Error	5,50	10Y Risk	-

Basati su Morningstar US Market Extended NR USD (dove applicabile)

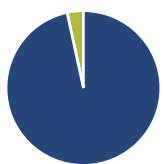
**Rend. Cumulati %**

	Fondo	Bmk	Cat
3-Mesi	-1,00	5,71	3,01
6-Mesi	-5,20	4,28	3,58
1-Anno	16,60	25,01	20,29
3-Anni Ann.ti	16,61	18,32	12,37
5-Anni Ann.ti	-	-	-
10-Anni Ann.ti	-	-	-

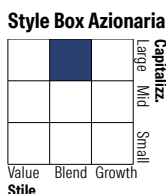
Rendimenti aggiornati al 30/04/2026

**Rendimenti**

	Q1	Q2	Q3	Q4
2026	-9,71	-	-	-
2025	-10,72	4,67	7,42	1,58
2024	16,26	6,37	-1,79	10,94
2023	5,40	10,27	3,13	5,28
2022	-	-	-	-

**Portafoglio 31/03/2026**

**Asset Allocation %**

● Azioni	96,60
● Obbligazioni	0,00
● Liquidità	3,40
● Altro	0,00

**Netta**


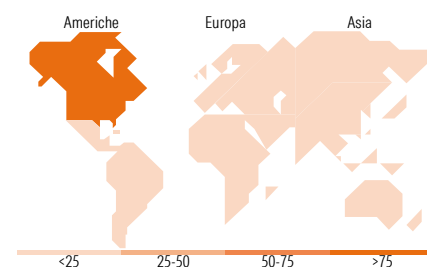
Stile

**Mkt Cap %**

Giant	45,29
Large	32,56
Medium	13,02
Small	8,76
Micro	0,36

**Capitalizzazione media di mercato**

Ave Mkt Cap USD	305.983,10
-----------------	------------


**Titoli principali**

Nome	Settore	%
NVIDIA Corp	📄	7,89
Apple Inc	📄	6,80
Alphabet Inc Class C	📄	4,21
Microsoft Corp	📄	3,97
Amazon.com Inc	📄	3,42
Broadcom Inc	📄	3,14
Visa Inc Class A	📄	3,11
JPMorgan Chase & Co	📄	2,25
Sea Ltd ADR	📄	2,16
ConocoPhillips	📄	1,96
% Primi 10 Titoli sul Patrimonio		38,91
Numero Complessivo di Titoli Azionari		82
Numero Complessivo di Titoli Obbligazionari		0

**Distribuzione Settoriale %**

	Fondo
<b>Ciclico</b>	<b>36,28</b>
Materie Prime	1,66
Beni di Consumo Ciclici	17,06
Finanza	16,15
Immobiliare	1,40
<b>Sensibile</b>	<b>50,24</b>
Telecomunicazioni	9,81
Energia	3,63
Beni Industriali	7,67
Tecnologia	29,14
<b>Difensivo</b>	<b>13,48</b>
Beni Difensivi	-
Salute	11,05
Servizi di Pubblica Utilità	2,44

**Ripartizione Geografica %**

	Fondo
<b>America</b>	<b>93,62</b>
Stati Uniti	93,53
Canada	0,09
America Latina e Centrale	0,00
<b>Europa</b>	<b>1,31</b>
Regno Unito	0,00
Europa Occidentale - Euro	0,00
Europa Occidentale - Non Euro	1,31
Europa dell'Est	0,00
Africa	0,00
Medio Oriente	0,00
<b>Asia</b>	<b>5,07</b>
Giappone	0,00
Australasia	0,00
Asia - Paesi Sviluppati	3,92
Asia - Emergente	1,15

**Anagrafica**

Società di Gestione	T. Rowe Price (Luxembourg) Management S.à r.l.	Patrimonio Classe (Mln)	27,29 USD	Investimento Min. Ingresso	1.000 EUR
Telefono	+441268466339	(30/04/2026)		Investimento Min. Successivo	100 EUR
Web	www.troweprice.com	Domicilio	LUSSEMBURGO	T.E.R.	0,85%
Data di Partenza	17/10/2022	Valuta del Fondo	USD	Spese correnti	0,85%
Nome del Gestore	-	UCITS	Si	Commissione di incentivo	-
Data Inizio Gestione	17/10/2022	Inc/Acc	Acc		
NAV (30/04/2026)	USD 19,24	ISIN	LU2531918485		
Patrimonio Netto (Mln)	59,54 USD				

(31/03/2026)