

# T. Rowe Price Funds SICAV - US All-Cap Opportunities Equity Fund Q

## Categoria Morningstar™

Azionari USA Mid Cap

## Benchmark Morningstar

Morningstar US Market Extended NR USD

Usato nel Report

## Benchmark Dichiarato

Russell 3000 TR USD

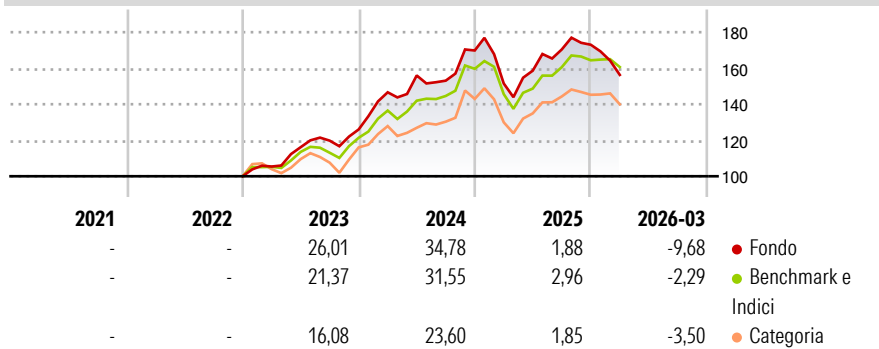
## Morningstar Rating™

★★★★

### Obiettivo d'Investimento Dichiarato

The investment objective of the fund is to increase the value of its shares, over the long term, through growth in the value of its investments.

### Rendimenti



### Misure di Rischio

3Y Alpha	-0,58	3Y Sharpe Ratio	0,79
3Y Beta	0,98	3Y Std Dev	14,40
3Y R-Squared	83,10	3Y Risk	-Med
3Y Info Ratio	-0,20	5Y Risk	-
3Y Tracking Error	5,54	10Y Risk	-

Basati su Morningstar US Market Extended NR USD (dove applicabile)

### Rend. Cumulati %

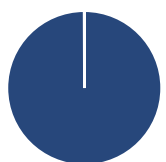
	Fondo	Bmk	Cat
3-Mesi	-4,77	-0,04	-2,77
6-Mesi	-2,62	5,79	2,15
1-Anno	19,40	30,59	28,71
3-Anni Ann.ti	16,18	17,58	14,36
5-Anni Ann.ti	-	-	-
10-Anni Ann.ti	-	-	-

Rendimenti aggiornati al 16/04/2026

### Rendimenti

	Q1	Q2	Q3	Q4
2026	-9,68	-	-	-
2025	-10,78	4,69	7,43	1,53
2024	16,36	6,37	-1,85	10,95
2023	5,40	10,18	3,13	5,21
2022	-	-	-	-

### Portafoglio 28/02/2026



#### Asset Allocation %

Azioni	99,94
Obbligazioni	0,06
Liquidità	0,00
Altro	0,00

#### Netta

	99,94
	0,06
	0,00
	0,00

#### Style Box Azionaria

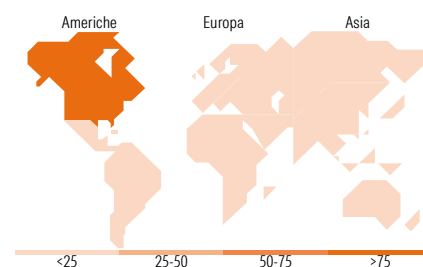


#### Mkt Cap %

Fondo	45,77
Giant	32,36
Large	12,57
Medium	8,69
Small	0,60
Micro	0,60

#### Capitalizzazione media di mercato

Fondo	330.803,20
Ave Mkt Cap USD	20



### Titoli principali

Nome	Settore	%
NVIDIA Corp	Technology	7,79
Apple Inc	Technology	6,63
Alphabet Inc Class C	Technology	4,50
Amazon.com Inc	Technology	4,24
Microsoft Corp	Technology	3,89
Broadcom Inc	Technology	3,82
Visa Inc Class A	Financial	3,09
Sea Ltd ADR	Technology	2,42
JPMorgan Chase & Co	Financial	2,36
The Home Depot Inc	Consumer Goods	2,04
% Primi 10 Titoli sul Patrimonio		40,78
Numero Complessivo di Titoli Azionari		84
Numero Complessivo di Titoli Obbligazionari		1

### Distribuzione Settoriale %

	Fondo
<b>Ciclico</b>	<b>38,66</b>
Materie Prime	1,35
Beni di Consumo Ciclici	19,06
Finanza	17,19
Immobiliare	1,06
<b>Sensibile</b>	<b>48,49</b>
Telecomunicazioni	10,04
Energia	1,55
Beni Industriali	6,28
Tecnologia	30,63
<b>Difensivo</b>	<b>12,85</b>
Beni Difensivi	0,42
Salute	10,82
Servizi di Pubblica Utilità	1,60

### Ripartizione Geografica %

	Fondo
<b>America</b>	<b>93,17</b>
Stati Uniti	93,04
Canada	0,12
America Latina e Centrale	0,00
<b>Europa</b>	<b>1,23</b>
Regno Unito	0,00
Europa Occidentale - Euro	0,00
Europa Occidentale - Non Euro	1,23
Europa dell'Est	0,00
Africa	0,00
Medio Oriente	0,00
<b>Asia</b>	<b>5,60</b>
Giappone	0,00
Australasia	0,00
Asia - Paesi Sviluppati	4,38
Asia - Emergente	1,22

### Anagrafica

Società di Gestione	T. Rowe Price (Luxembourg) Management S.à r.l.	Patrimonio Classe (Mln)	0,61 USD	Investimento Min. Ingresso	-
Telefono	+441268466339	(16/04/2026)		Investimento Min. Successivo	100 USD
Web	www.troweprice.com	Domicilio	LUSSEMBURGO	T.E.R.	-
Data di Partenza	17/10/2022	Valuta del Fondo	USD	Spese correnti	0,92%
Nome del Gestore	-	UCITS	Si	Commissione di incentivo	-
Data Inizio Gestione	17/10/2022	Inc/Acc	Acc		
NAV (16/04/2026)	USD 19,20	ISIN	LU2531918568		
Patrimonio Netto (Mln)	126,56 USD				

(28/02/2026)