iShares Euro Government Bond Index Fund (IE) Flexible Acc SGD Hedged

Categoria Morningstar™	Benchmark Morningstar	Benchmark Dichiarato	Morningstar Rating™
Obbligazionari Altro	Not Categorized Usato nel Report	FTSE EMU GBI EUR	Senza rating

Obiettivo d'Investimento Dichiarato

Il Fondo mira a conseguire un rendimento sull'investimento mediante una combinazione di crescita del capitale e reddito, che rispecchi il rendimento dell'indice Citigroup Euro Government Bond preso come indice di riferimento del Fondo.

Rendimenti

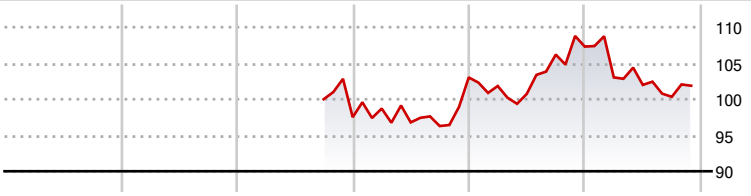

2020	2021	2022	2023	2024	2025-11	
-	-	-	5,67	4,15	-5,06	● Fondo

Misure di Rischio

3Y Alpha	-	3Y Sharpe Ratio	-0,40
3Y Beta	-	3Y Std Dev	7,43
3Y R-Squared	-	3Y Risk	-
3Y Info Ratio	-	5Y Risk	-
3Y Tracking Error	-	10Y Risk	-

Rend. Cumulati %	Fondo
3-Mesi	0,94
6-Mesi	-2,60
1-Anno	-7,36
3-Anni Ann.ti	-0,53
5-Anni Ann.ti	-
10-Anni Ann.ti	-

Rendimenti aggiornati al 02/12/2025

Rendimenti Trimestrali %	Q1	Q2	Q3	Q4
2025	-3,98	-1,02	-1,62	-
2024	-1,16	-1,07	5,42	1,04
2023	1,23	-1,94	-0,53	7,01
2022	-	-	-	-2,50
2021	-	-	-	-

Portafoglio 31/10/2025

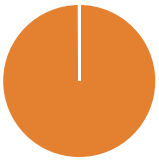

Asset Allocation %	Netta
Azioni	0,00
Obbligazioni	99,92
Liquidità	0,08
Altro	0,00

Fixed Income Style Box™

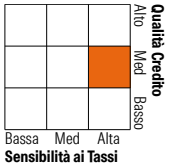

	Fondo
Duration Effettiva	7,05
Maturity effettiva	8,76
Qualità Credito Media	A

Credit Quality %	Fondo	Credit Quality %	Fondo
AAA	23,65	BBB	22,99
AA	11,91	BB	0,00
A	41,46	B	0,00
		Below B	0,00
		Not Rated	0,00

Titoli principali

Nome	Settore	%
France (Republic Of) 0.75%	—	0,98
France (Republic Of) 2.5%	—	0,97
France (Republic Of) 1.5%	—	0,96
France (Republic Of) 2.75%	—	0,82
France (Republic Of) 0.5%	—	0,81
France (Republic Of) 2%	—	0,77
France (Republic Of) 3.5%	—	0,77
France (Republic Of) 0.75%	—	0,74
France (Republic Of) 1.25%	—	0,71
France (Republic Of) 2.75%	—	0,68
% Primi 10 Titoli sul Patrimonio		8,21
Numero Complessivo di Titoli Azionari		0
Numero Complessivo di Titoli Obbligazionari		397

Fixed Income Sector Weightings %	Fondo
Governativo	99,91
Societario	0,01
Cartolarizzazioni	0,00
Enti Locali	0,00
Liquidità ed equivalenti	0,08
Derivati	0,00

Coupon Range %	Fondo
0 coupon	9,89
Da 0 a 4 cedole	75,24
Da 4 a 6 cedole	13,69
Da 6 a 8 cedole	1,18
Da 8 a 10 cedole	0,00
Da 10 a 12 cedole	0,00
Oltre 12 cedole	0,00

Scadenze %	Fondo
da 1 a 3	21,61
da 3 a 5	19,14
da 5 a 7	14,07
da 7 a 10	18,44
da 10 a 15	10,31
da 15 a 20	6,12
da 20 a 30	8,62
oltre 30	1,68

Anagrafica

Società di Gestione	BlackRock Asset Management Ireland Ltd
Telefono	-
Web	www.blackrock.com
Data di Partenza	16/09/2022
Nome del Gestore	-
Data Inizio Gestione	04/02/2008
NAV (02/12/2025)	SGD 10,58
Patrimonio Netto (Mln) (31/10/2025)	3.914,93 EUR

Patrimonio Classe (Mln) (02/12/2025)	5,23 SGD
Domicilio	IRLANDA
Valuta del Fondo	SGD
UCITS	Si
Inc/Acc	Acc
ISIN	IE000EX26BP5

Investimento Min. Ingresso	-
Investimento Min. Successivo	-
T.E.R.	0,03%
Spese correnti	0,03%
Commissione di incentivo	-

© 2025 Morningstar Italia. Tutti i diritti sono riservati. Le informazioni qui contenute: (1) sono proprietà di Morningstar, (2) non possono essere copiate, (3) non costituiscono consiglio di investimento; (4) sono fornite con scopi informativi; (5) sono ritenute attendibili da Morningstar che, pertanto, ne garantisce il maggior grado di accuratezza e completezza possibile, fatto salvo il caso in cui queste Le siano state fornite in modo errato e/o non completo dalle relative società prodotto; (6) sono estratte dai dati del fondo disponibili e riferiti a date temporali diverse. Morningstar non è responsabile per qualunque danno o perdita derivante da qualunque uso delle informazioni e chi visiona tali informazioni sarà responsabile dell'uso che andrà a farne. Non vi è naturalmente garanzia alcuna che i risultati del passato trovino un riscontro nel futuro.