

Morgan Stanley Investment Funds - Parametric Global Defensive Equity Fund Z Acc

Categoria Morningstar™

USD

Benchmark Morningstar

Not Categorized

Usato nel Report

Benchmark Dichiarato

MSCI ACWI NR USD

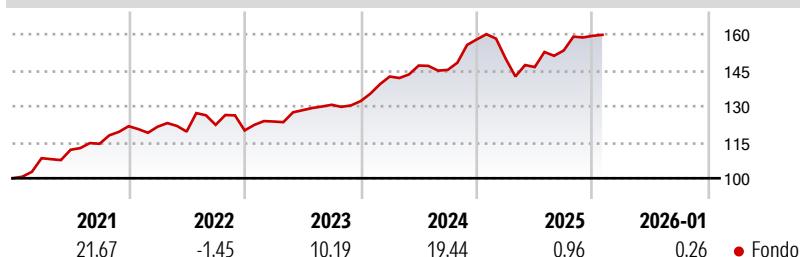
Morningstar Rating™

Senza rating

Obiettivo d'Investimento Dichiarato

The fund's investment objective is to provide a defensive equity exposure that is expected to provide favourable risk adjusted performance relative to the MSCI All Country World Index in USD Net (base).

Rendimenti



Misure di Rischio

3Y Alpha	-	3Y Sharpe Ratio	0,85
3Y Beta	-	3Y Std Dev	7,39
3Y R-Squared	-	3Y Risk	-
3Y Info Ratio	-	5Y Risk	-
3Y Tracking Error	-	10Y Risk	-

Rend. Cumulati %


	Fondo
3-Mesi	1,80
6-Mesi	6,89
1-Anno	0,31
3-Anni Ann.ti	9,15
5-Anni Ann.ti	9,20
10-Anni Ann.ti	-

Rendimenti aggiornati al 11/02/2026

Rendimenti


	Q1	Q2	Q3	Q4
Trimestrali %				
2026	-	-	-	-
2025	-5,11	-2,30	4,74	3,97
2024	7,75	3,22	-1,24	8,75
2023	3,10	3,82	1,75	1,18
2022	-0,17	-1,68	2,36	-1,91

Portafoglio 30/09/2025



Fixed Income Style

Box™

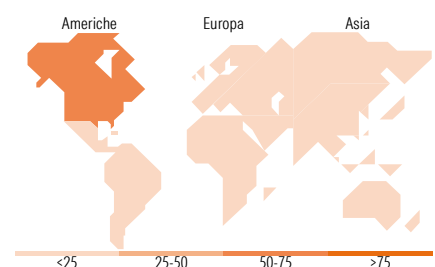


Duration Effettiva

Maturity effettiva

Qualità Credito Media

Fondo



Titoli principali

Nome	Settore	%
Vanguard S&P 500 UCITS ETF	—	16,84
iShares Core S&P 500 ETF USD...	—	15,24
United States Treasury Notes...	—	10,10
Vanguard FTSE Dev Eurp UCITS...	—	7,31
United States Treasury Bills	—	7,01
United States Treasury Bills	—	6,99
iShares Core MSCI EM IMI ETF...	—	5,75
United States Treasury Bills	—	4,38
United States Treasury Notes...	—	3,66
United States Treasury Notes...	—	3,18
% Primi 10 Titoli sul Patrimonio		80,45
Numero Complessivo di Titoli Azionari		0
Numero Complessivo di Titoli Obbligazionari		10

Fixed Income Sector Weightings %

	Fondo
Governativo	78,96
Societario	0,00
Cartolarizzazioni	0,00
Enti Locali	0,00
Liquidità ed equivalenti	21,04
Derivati	0,00

Coupon Range %

	Fondo
0 coupon	54,73
Da 0 a 4 cedole	17,63
Da 4 a 6 cedole	27,64
Da 6 a 8 cedole	0,00
Da 8 a 10 cedole	0,00
Da 10 a 12 cedole	0,00
Oltre 12 cedole	0,00

Ripartizione Geografica %

	Fondo
America	66,51
Stati Uniti	65,56
Canada	0,15
America Latina e Centrale	0,80
Europa	16,25
Regno Unito	3,32
Europa Occidentale - Euro	7,88
Europa Occidentale - Non Euro	3,62
Europa dell'Est	0,33
Africa	0,40
Medio Oriente	0,70
Asia	17,24
Giappone	4,66
Australasia	2,37
Asia - Paesi Sviluppati	4,75
Asia - Emergente	5,46

Anagrafica

Società di Gestione	MSIM Fund Management (Ireland) Limited	Patrimonio Classe (Mln)	14,89 USD	Investimento Min. Ingresso	-
Telefono	-	Domicilio	LUSSEMBURGO	Investimento Min. Successivo	-
Web	www.morganstanley.com/im	Valuta del Fondo	USD	T.E.R.	0,61%
Data di Partenza	27/09/2024	UCITS	Si	Spese correnti	0,61%
Nome del Gestore	-	Inc/Acc	Acc	Commissione di incentivo	-
Data Inizio Gestione	-	ISIN	LU2536247286		
NAV (11/02/2026)	USD 18,43				
Patrimonio Netto (Mln)	111,34 USD				

(30/09/2025)