

# First Eagle US Small Cap Opportunity Fund I-EC

## Categoria Morningstar™

Azionari USA Small Cap

## Benchmark Morningstar

Morningstar US Small Cap Extended

Market NR USD

Usato nel Report

## Benchmark Dichiarato

Russell 2000 Value TR USD

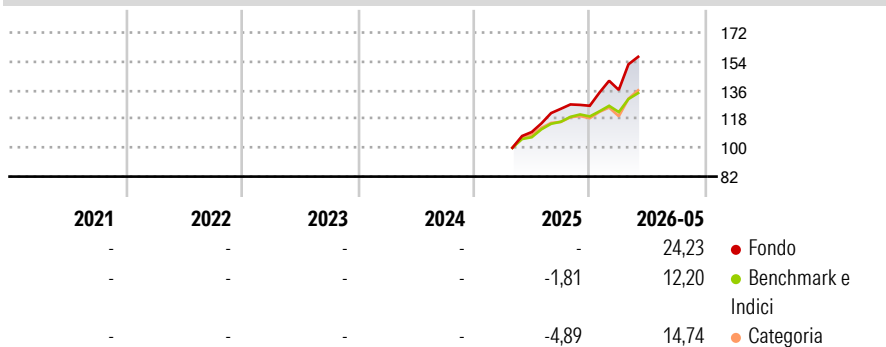
## Morningstar Rating™

Senza rating

### Obiettivo d'Investimento Dichiarato

This Fund's investment objective is to seek to offer investors long-term growth of capital.

### Rendimenti



### Misure di Rischio

3Y Alpha	-	3Y Sharpe Ratio	-
3Y Beta	-	3Y Std Dev	-
3Y R-Squared	-	3Y Risk	-
3Y Info Ratio	-	5Y Risk	-
3Y Tracking Error	-	10Y Risk	-

Basati su Morningstar US Small Cap Extended Market NR USD (dove applicabile)

### Rend. Cumulati %

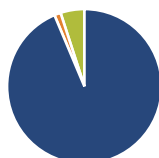
	Fondo	Bmk	Cat
3-Mesi	22,12	12,83	15,63
6-Mesi	27,74	14,14	16,57
1-Anno	50,63	31,58	31,13
3-Anni Ann.ti	-	-	-
5-Anni Ann.ti	-	-	-
10-Anni Ann.ti	-	-	-

Rendimenti aggiornati al 12/06/2026

### Rendimenti

Trimestrali %	Q1	Q2	Q3	Q4
2026	7,82	-	-	-
2025	-	-	13,18	1,54
2024	-	-	-	-
2023	-	-	-	-
2022	-	-	-	-

### Portafoglio 31/05/2026



#### Asset Allocation %

- Azioni
- Obbligazioni
- Liquidità
- Altro

#### Netta

93,67  
1,34  
5,00  
0,00

#### Style Box Azionaria

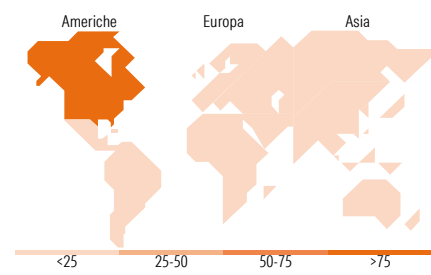


#### Mkt Cap %

Fondo	0,00
Giant	0,00
Large	0,00
Medium	4,50
Small	30,63
Micro	64,88

#### Capitalizzazione media di mercato

Ave Mkt Cap USD 2.112,66



### Titoli principali

Nome	Settore	%
JPM USD Treasury CNAV Instl...	-	6,33
Vishay Intertechnology Inc		1,54
Silicon Motion Technology...		1,15
Ultra Clean Holdings Inc		1,03
Cohu Inc		1,01
Benchmark Electronics Inc		0,99
Lincoln Educational Services...		0,91
Commercial Metals Co		0,90
Materion Corp		0,90
Brookdale Senior Living Inc		0,89
% Primi 10 Titoli sul Patrimonio		15,65
Numero Complessivo di Titoli Azionari		234
Numero Complessivo di Titoli Obbligazionari		0

### Distribuzione Settoriale %

	Fondo
<b>Ciclico</b>	<b>27,99</b>
Materie Prime	9,19
Beni di Consumo Ciclici	7,26
Finanza	8,61
Immobiliare	2,93
<b>Sensibile</b>	<b>53,79</b>
Telecomunicazioni	0,88
Energia	6,60
Beni Industriali	24,00
Tecnologia	22,32
<b>Difensivo</b>	<b>18,22</b>
Beni Difensivi	5,94
Salute	11,46
Servizi di Pubblica Utilità	0,82

### Ripartizione Geografica %

	Fondo
<b>America</b>	<b>95,56</b>
Stati Uniti	95,28
Canada	0,10
America Latina e Centrale	0,18
<b>Europa</b>	<b>2,45</b>
Regno Unito	0,73
Europa Occidentale - Euro	1,14
Europa Occidentale - Non Euro	0,00
Europa dell'Est	0,00
Africa	0,58
Medio Oriente	0,00
<b>Asia</b>	<b>1,99</b>
Giappone	0,00
Australasia	0,00
Asia - Paesi Sviluppati	0,09
Asia - Emergente	1,89

### Anagrafica

Società di Gestione	First Eagle Investment Management, LLC	Patrimonio Classe (Mln)	0,18 USD	Investimento Min. Ingresso	1.000.000 USD
Telefono	212-698-3081	(12/06/2026)		Investimento Min. Successivo	-
Web	www.feim.com	Domicilio	IRLANDA	T.E.R.	0,92%
Data di Partenza	01/08/2024	Valuta del Fondo	EUR	Spese correnti	0,90%
Nome del Gestore	-	UCITS	Si	Commissione di incentivo	-
Data Inizio Gestione	17/02/2022	Inc/Acc	Acc		
NAV (12/06/2026)	EUR 134,65	ISIN	IE000JWN7X15		
Patrimonio Netto (Mln)	220,31 USD				

(31/05/2026)

[See disclosures for more details](#)

© 2026 Morningstar Italia. Tutti i diritti sono riservati. Le informazioni qui contenute: (1) sono proprietà di Morningstar, (2) non possono essere copiate, (3) non costituiscono consiglio di investimento; (4) sono fornite con scopi informativi; (5) sono ritenute attendibili da Morningstar che, pertanto, ne garantisce il maggior grado di accuratezza e completezza possibile, fatto salvo il caso in cui queste Le siano state fornite in modo errato e/o non completo dalle relative società prodotte; (6) sono estratte dai dati del fondo disponibili e riferiti a date temporali diverse. Morningstar non è responsabile per qualunque danno o perdita derivante da qualunque uso delle informazioni e chi visiona tali informazioni sarà responsabile dell'uso che andrà a farne. Non vi è naturalmente garanzia alcuna che i risultati del passato trovino un riscontro nel futuro.