

JPMorgan Funds - US Technology Fund I2 (acc) - EUR (hedged)

Categoria Morningstar™

Azionari Altri Settori

Benchmark Morningstar

Not Categorized
Usato nel Report

Benchmark Dichiarato

Russell 1000 EW Technology NR USD

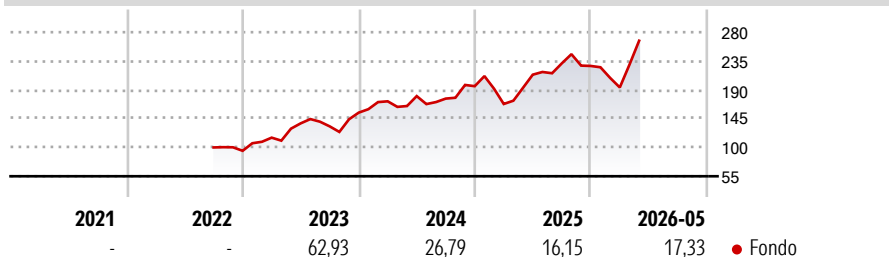
Morningstar Rating™

Senza rating

Obiettivo d'Investimento Dichiarato

Mira ad offrire la crescita a lungo termine del capitale investendo soprattutto nelle società tecnologiche aventi la propria sede o comunque operanti negli Stati Uniti.

Rendimenti



Misure di Rischio

3Y Alpha	-	3Y Sharpe Ratio	0,94
3Y Beta	-	3Y Std Dev	26,44
3Y R-Squared	-	3Y Risk	-
3Y Info Ratio	-	5Y Risk	-
3Y Tracking Error	-	10Y Risk	-

Rend. Cumulati %

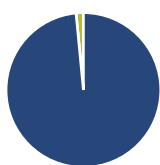
Periodo	Fondo
3-Mesi	26,91
6-Mesi	11,32
1-Anno	28,30
3-Anni Ann.ti	24,61
5-Anni Ann.ti	-
10-Anni Ann.ti	-

Rendimenti aggiornati al 09/06/2026

Rendimenti

Periodo	Q1	Q2	Q3	Q4
Trimestrali %				
2026	-14,78	-	-	-
2025	-14,22	27,26	8,24	-1,70
2024	11,46	4,73	-2,15	11,01
2023	21,72	19,32	-3,39	16,12
2022	-	-	-	-5,28

Portafoglio 30/04/2026



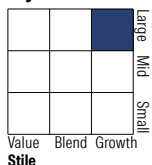
Asset Allocation %

- Azioni
- Obbligazioni
- Liquidità
- Altro

Netta

98,47
0,01
1,52
0,00

Style Box Azionaria



Mkt Cap %

Giant	34,89
Large	23,86
Medium	32,80
Small	7,92
Micro	0,53

Capitalizzazione media di mercato

Fondo
Ave Mkt Cap USD
178.413,89



Titoli principali

Nome	Settore	%
Alphabet Inc Class C	☎	5,29
Broadcom Inc	☎	4,12
Intel Corp	☎	4,12
NVIDIA Corp	☎	3,67
Lam Research Corp	☎	3,58
Take-Two Interactive...	☎	3,57
Tesla Inc	🚗	3,27
Meta Platforms Inc Class A	☎	3,13
ASML Holding NV ADR	☎	2,73
Ciena Corp	☎	2,59
% Primi 10 Titoli sul Patrimonio		36,06
Numero Complessivo di Titoli Azionari		67
Numero Complessivo di Titoli Obbligazionari		0

Distribuzione Settoriale %

Settore	Fondo
Ciclico	14,87
Materie Prime	-
Beni di Consumo Ciclici	9,30
Finanza	4,60
Immobiliare	0,97
Sensibile	83,68
Telecomunicazioni	18,17
Energia	-
Beni Industriali	2,21
Tecnologia	63,31
Difensivo	1,45
Beni Difensivi	-
Salute	1,45
Servizi di Pubblica Utilità	-

Ripartizione Geografica %

Regione	Fondo
America	94,03
Stati Uniti	90,23
Canada	1,98
America Latina e Centrale	1,81
Europa	2,77
Regno Unito	0,00
Europa Occidentale - Euro	2,77
Europa Occidentale - Non Euro	0,00
Europa dell'Est	0,00
Africa	0,00
Medio Oriente	0,00
Asia	3,20
Giappone	0,00
Australasia	0,00
Asia - Paesi Sviluppati	1,90
Asia - Emergente	1,30

Anagrafica

Società di Gestione	JPMorgan Asset Management (Europe) S.à r.l.	Patrimonio Classe (Mln)	11,62 EUR	Investimento Min. Ingresso	100.000.000 EUR
		(09/06/2026)		Investimento Min. Successivo	100.000 EUR
Telefono	+352 34 101	Domicilio	LUSSEMBURGO	T.E.R.	0,67%
Web	http://www.jpmorganassetmanagement.com	Valuta del Fondo	EUR	Spese correnti	0,72%
		UCITS	Si	Commissione di incentivo	-
		Inc/Acc	Acc		
		ISIN	LU2505684287		
Data di Partenza	27/09/2022				
Nome del Gestore	Joseph Wilson				
Data Inizio Gestione	17/02/2017				
NAV (09/06/2026)	EUR 258,54				
Patrimonio Netto (Mln)	9.125,52 USD				

(30/04/2026)

[See disclosures for more details](#)

© 2026 Morningstar Italia. Tutti i diritti sono riservati. Le informazioni qui contenute: (1) sono proprietà di Morningstar, (2) non possono essere copiate, (3) non costituiscono consiglio di investimento; (4) sono fornite con scopi informativi; (5) sono ritenute attendibili da Morningstar che, pertanto, ne garantisce il maggior grado di accuratezza e completezza possibile, fatto salvo il caso in cui queste Le siano state fornite in modo errato e/o non completo dalle relative società prodotte; (6) sono estratte dai dati del fondo disponibili e riferiti a date temporali diverse. Morningstar non è responsabile per qualunque danno o perdita derivante da qualunque uso delle informazioni e chi visiona tali informazioni sarà responsabile dell'uso che andrà a farne. Non vi è naturalmente garanzia alcuna che i risultati del passato trovino un riscontro nel futuro.