

# Eurizon STEP 50 Obiettivo Net Zero Dicembre 2027 D

## Categoria Morningstar™

Bilanciati Altro

## Benchmark Morningstar

Not Categorized  
Usato nel Report

## Benchmark Dichiarato

Not Benchmarked

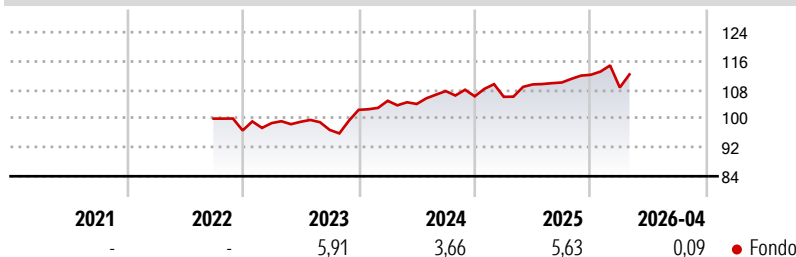
## Morningstar Rating™

Senza rating

### Obiettivo d'Investimento Dichiarato

Obiettivo d'Investimento Dichiarato		
-		

### Rendimenti



### Misure di Rischio

3Y Alpha	-	3Y Sharpe Ratio	0,22
3Y Beta	-	3Y Std Dev	6,12
3Y R-Squared	-	3Y Risk	-
3Y Info Ratio	-	5Y Risk	-
3Y Tracking Error	-	10Y Risk	-

### Rend. Cumulati %


Periodo	Fondo
3-Mesi	-1,87
6-Mesi	1,79
1-Anno	3,68
3-Anni Ann.ti	4,43
5-Anni Ann.ti	-
10-Anni Ann.ti	-

Rendimenti aggiornati al 21/05/2026

### Rendimenti

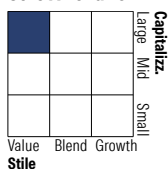
Periodo	Q1	Q2	Q3	Q4
2026	-3,15	-	-	-
2025	-0,13	3,24	0,49	1,95
2024	2,45	-0,85	3,45	-1,36
2023	2,11	0,36	-2,28	5,76
2022	-	-	-	-3,28

### Portafoglio 30/04/2026

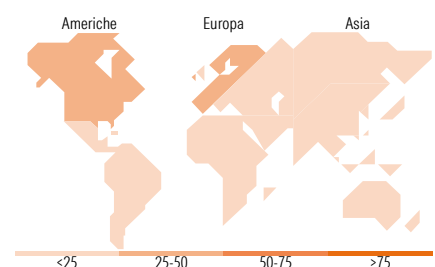


### Morningstar Style Box®

#### Stile Azionario



#### Reddito Fisso



### Titoli principali

Nome	Settore	%
Italy (Republic Of)	-	7,16
Germany (Federal Republic Of)	-	5,14
Ireland (Republic Of)	-	4,32
Germany (Federal Republic Of)	-	3,99
Belgium (Kingdom Of)	-	3,04
Microsoft Corp	☑	2,39
Netherlands (Kingdom Of)	-	2,38
Italy (Republic Of)	-	2,35
EDP SA	-	2,32
Orsted A/S	-	2,24
% Primi 10 Titoli sul Patrimonio		35,35
Numero Complessivo di Titoli Azionari		58
Numero Complessivo di Titoli Obbligazionari		18

### Distribuzione Settoriale %

Settore	Fondo
🔄 Ciclico	25,50
📈 Sensibile	42,39
🛡️ Difensivo	32,11

### Fixed Income Sector Weightings %

Settore	Fondo
🏛️ Governativo	73,78
⚙️ Societario	23,52
🏠 Cartolarizzazioni	0,00
👥 Enti Locali	0,00
🏦 Liquidità ed equivalenti	2,69
📄 Derivati	0,00

### Ripartizione Geografica %

Regione	Fondo
<b>America</b>	<b>46,49</b>
Stati Uniti	46,49
Canada	0,00
America Latina e Centrale	0,00
<b>Europa</b>	<b>48,08</b>
Regno Unito	9,79
Europa Occidentale - Euro	32,92
Europa Occidentale - Non Euro	5,38
Europa dell'Est	0,00
Africa	0,00
Medio Oriente	0,00
<b>Asia</b>	<b>5,43</b>
Giappone	4,01
Australasia	0,00
Asia - Paesi Sviluppati	1,42
Asia - Emergente	0,00

### Anagrafica

Società di Gestione	Eurizon Capital SGR SpA	Patrimonio Classe (Mln)	0,59 EUR	Investimento Min. Ingresso	500 EUR
Telefono	+39 2 88101	(30/04/2026)		Investimento Min. Successivo	500 EUR
Web	www.eurizoncapital.it	Domicilio	ITALIA	T.E.R.	-
Data di Partenza	22/09/2022	Valuta del Fondo	EUR	Spese correnti	1,42%
Nome del Gestore	-	UCITS	Si	Commissione di incentivo	20,00%
Data Inizio Gestione	22/09/2022	Inc/Acc	Inc		
NAV (21/05/2026)	EUR 5,39	ISIN	IT0005506826		
Patrimonio Netto (Mln)	4,34 EUR				

(30/04/2026)

[See disclosures for more details](#)

© 2026 Morningstar Italia. Tutti i diritti sono riservati. Le informazioni qui contenute: (1) sono proprietà di Morningstar, (2) non possono essere copiate, (3) non costituiscono consiglio di investimento; (4) sono fornite con scopi informativi; (5) sono ritenute attendibili da Morningstar che, pertanto, ne garantisce il maggior grado di accuratezza e completezza possibile, fatto salvo il caso in cui queste Le siano state fornite in modo errato e/o non completo dalle relative società produttrici; (6) sono estratte dai dati del fondo disponibili e riferiti a date temporali diverse. Morningstar non è responsabile per qualunque danno o perdita derivante da qualunque uso delle informazioni e chi visiona tali informazioni sarà responsabile dell'uso che andrà a farne. Non vi è naturalmente garanzia alcuna che i risultati del passato trovino un riscontro nel futuro.