

AXA IM Equity Trust - AXA IM Pacific Ex-Japan Equity QI M EUR Acc

Categoria Morningstar™

Aktion Pazifik ohne Japan

Benchmark Morningstar

Morningstar Developed Asia Pacific ex-Japan Target Market Exposure NR USD
Usato nel Report

Benchmark Dichiarato

MSCI Pacific Ex Japan NR USD

Morningstar Rating™

★★

Obiettivo d'Investimento Dichiarato

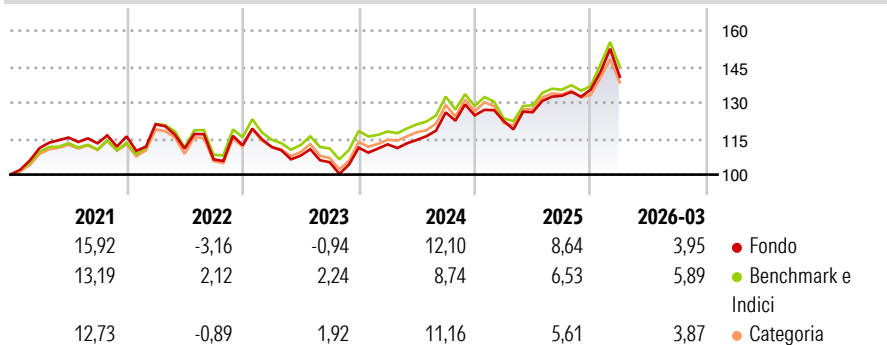
Il Comparto investe principalmente (ovvero non meno del 75% del valore patrimoniale netto) in titoli azionari americani, scambiati su mercati regolamentati, che secondo il gestore sono sottovalutati. Il Comparto sarà sostanzialmente investito al 100% in titoli azionari, attraverso l'utilizzo di modelli di selezione quantitativa. Per poter gestire in modo efficiente il portafoglio o fornire protezione contro il rischio di cambio o valutario, il Comparto potrebbe sfruttare tecniche e strumenti particolari. Il Comparto può stipulare operazioni a termine su divise per conto dei titolari di classi di quote coperte, per poter gestire il rischio di cambio a livello della classe senza ulteriori ripercussioni sui titoli sottostanti.

Misure di Rischio

3Y Alpha	0,04	3Y Sharpe Ratio	0,46
3Y Beta	0,98	3Y Std Dev	12,24
3Y R-Squared	96,78	3Y Risk	Med
3Y Info Ratio	-0,03	5Y Risk	Med
3Y Tracking Error	2,73	10Y Risk	-

Basati su Morningstar Developed Asia Pacific ex-Japan Target Market Exposure NR USD (dove applicabile)

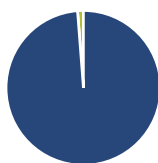
Rendimenti



Rend. Cumulati %	Fondo	Bmk	Cat	Rendimenti	Q1	Q2	Q3	Q4
3-Mesi	6,99	7,62	7,52	2026	3,95	-	-	-
6-Mesi	12,10	13,04	11,27	2025	-1,86	2,99	5,42	1,96
1-Anno	36,50	32,38	31,81	2024	1,27	1,63	10,03	-1,01
3-Anni Ann.ti	9,87	9,91	9,71	2023	-0,69	-3,22	-2,55	5,76
5-Anni Ann.ti	5,95	6,44	6,29	2022	4,37	-8,38	-4,07	5,56
10-Anni Ann.ti	-	-	-					

Rendimenti aggiornati al 13/04/2026

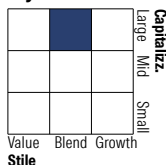
Portafoglio 31/03/2026



Asset Allocation %

Azioni	98,78
Obbligazioni	0,00
Liquidità	1,22
Altro	0,00

Style Box Azionaria

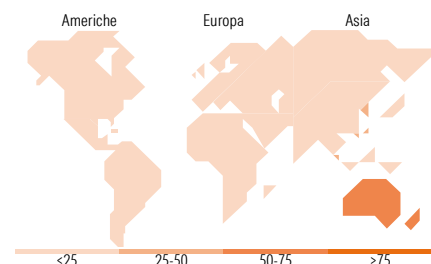


Mkt Cap %

Fondo	56,80
Giant	20,54
Large	18,08
Medium	4,38
Small	0,21
Micro	0,21

Capitalizzazione media di mercato

Fondo	31.962,7
Ave Mkt Cap USD	1



Titoli principali

Nome	Settore	%
BHP Group Ltd	Industria	9,34
Commonwealth Bank of Australia	Banca	8,59
AIA Group Ltd	Assicurazione	5,76
Westpac Banking Corp	Banca	5,62
National Australia Bank Ltd	Banca	5,28
ANZ Group Holdings Ltd	Banca	4,75
Oversea-Chinese Banking Corp...	Banca	4,07
Hong Kong Exchanges and...	Finanza	3,58
DBS Group Holdings Ltd	Banca	2,94
QBE Insurance Group Ltd	Assicurazione	2,56
% Primi 10 Titoli sul Patrimonio		52,50
Numero Complessivo di Titoli Azionari		81
Numero Complessivo di Titoli Obbligazionari		0

Distribuzione Settoriale %

	Fondo
Ciclico	77,36
Materie Prime	15,38
Beni di Consumo Ciclici	2,50
Finanza	53,83
Immobiliare	5,64
Sensibile	14,40
Telecomunicazioni	0,92
Energia	1,77
Beni Industriali	9,88
Tecnologia	1,83
Difensivo	8,25
Beni Difensivi	2,34
Salute	5,12
Servizi di Pubblica Utilità	0,79

Ripartizione Geografica %

	Fondo
America	0,00
Stati Uniti	0,00
Canada	0,00
America Latina e Centrale	0,00
Europa	1,22
Regno Unito	0,00
Europa Occidentale - Euro	1,22
Europa Occidentale - Non Euro	0,00
Europa dell'Est	0,00
Africa	0,00
Medio Oriente	0,00
Asia	98,78
Giappone	0,00
Australasia	67,84
Asia - Paesi Sviluppati	27,68
Asia - Emergente	3,26

Anagrafica

Società di Gestione	BNP PARIBAS ASSET MANAGEMENT Europe	Patrimonio Classe (Mln)	14,71 EUR	Investimento Min. Ingresso	1.000.000 EUR
Telefono	+33 (0)145 252 525	Domicilio	IRLANDA	Investimento Min. Successivo	1.000.000 EUR
Web	www.bnpparibas-am.fr	Valuta del Fondo	EUR	T.E.R.	0,14%
Data di Partenza	26/05/2016	UCITS	Si	Spese correnti	0,13%
Nome del Gestore	-	Inc/Acc	Acc	Commissione di incentivo	-

AXA IM Equity Trust - AXA IM Pacific Ex-Japan Equity QI M EUR Acc

Data Inizio Gestione	31/07/2020	ISIN	IE00BRGCKX13
NAV ^(13/04/2026)	EUR 21,13		
Patrimonio Netto (Mln) ^(31/03/2026)	96,23 USD		