

Neuberger Berman Global Bond Fund USD I Accumulating Class Benchmark Hedged

Categoria Morningstar™

Obbligazionari Globali USD-Hedged

Benchmark Morningstar

Morningstar Global Core Bond GR Hedged
USD
Usato nel Report

Benchmark Dichiarato

Bloomberg Global Aggregate TR USD

Morningstar Rating™

★★★

Obiettivo d'Investimento Dichiarato

Il Fondo mira ad aumentare il valore delle sue azioni attraverso una combinazione di crescita e reddito derivante da investimenti in obbligazioni sovrane e societarie di tipo investment grade (titoli di debito). L'investment grade si riferisce agli emittenti sovrani e societari con un rating creditizio più elevato. Il Fondo può detenere una vasta gamma di investimenti, tra cui:

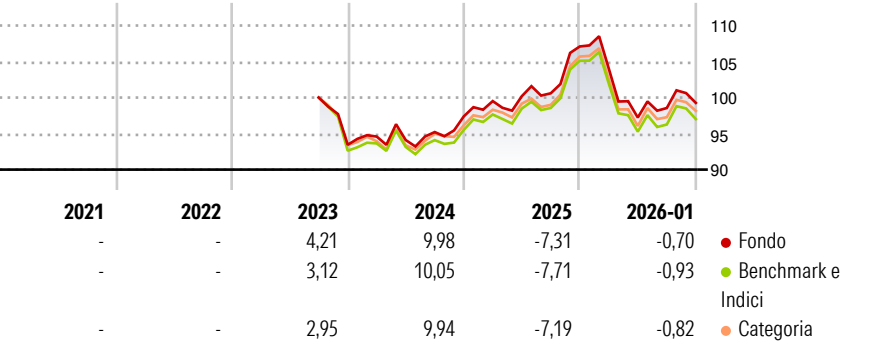
- Titoli di Stato e obbligazioni societarie di alta qualità, depositi bancari, titoli ABS (strumenti finanziari garantiti da prestiti, leasing ecc.) - Strumenti finanziari derivati che amplificano i rendimenti o le perdite potenziali per raggiungere una crescita maggiore, riducono il rischio o aumentano le efficienze operative
- Il Fondo non replica alcun indice di...

Misure di Rischio

3Y Alpha	0,51	3Y Sharpe Ratio	-0,20
3Y Beta	1,08	3Y Std Dev	6,30
3Y R-Squared	97,92	3Y Risk	+Med
3Y Info Ratio	0,60	5Y Risk	-
3Y Tracking Error	0,75	10Y Risk	-

Basati su Morningstar Global Core Bond GR Hedged USD (dove applicabile)


Rendimenti



Rend. Cumulati %	Fondo	Bmk	Cat	Rendimenti Trimestrali %	Q1	Q2	Q3	Q4
3-Mesi	-1,63	-1,94	-1,58	2026	-	-	-	-
6-Mesi	0,34	-0,12	0,29	2025	-2,87	-6,53	1,36	0,72
1-Anno	-7,35	-7,83	-7,34	2024	2,19	0,68	0,41	6,46
3-Anni Ann.ti	1,73	1,25	1,79	2023	1,22	-0,51	1,18	2,27
5-Anni Ann.ti	-	-	-	2022	-	-	-	-6,56
10-Anni Ann.ti	-	-	-					

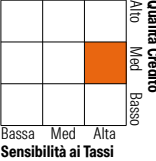
Rendimenti aggiornati al 02/02/2026

Portafoglio 31/12/2025



Fixed Income Style

Box™



Duration Effettiva	6,19
Maturità effettiva	16,64
Qualità Credito Media	A

Credit Quality %	Fond	Credit Quality %	Fond
AAA	15,70	BBB	23,54
AA	37,88	BB	0,00
A	22,81	B	0,00
		Below B	0,00
		Not Rated	0,07

Titoli principali

Nome	Settore	%
Euro Schatz Future Mar 26	—	6,89
F/C Us 5yr Note (Cbt) Mar26	—	2,78
Euro Bobl Future Mar 26	—	2,77
F/C Euro-Btp Future Mar26	—	1,87
European Union	—	1,69
Japan (Government Of)	—	1,69
% Primi 10 Titoli sul Patrimonio		17,69
Numero Complessivo di Titoli Azionari		0
Numero Complessivo di Titoli Obbligazionari		539

Fixed Income Sector Weightings %

	Fondo
Governativo	31,41
Societario	28,82
Cartolarizzazioni	35,21
Enti Locali	1,04
Liquidità ed equivalenti	3,38
Derivati	0,14

Coupon Range %

	Fondo
0 coupon	0,00
Da 0 a 4 cedole	44,62
Da 4 a 6 cedole	45,86
Da 6 a 8 cedole	9,16
Da 8 a 10 cedole	0,36
Da 10 a 12 cedole	0,00
Oltre 12 cedole	0,00

Scadenze %

	Fondo
da 1 a 3	5,14
da 3 a 5	6,23
da 5 a 7	10,29
da 7 a 10	14,06
da 10 a 15	9,78
da 15 a 20	12,01
da 20 a 30	27,97
oltre 30	5,42

Anagrafica

Società di Gestione	Neuberger Berman Asset Management Ireland Limited	Patrimonio Classe (Mln)	0,06 USD	Investimento Min. Ingresso	1.000.000 USD
Telefono	-	(02/02/2026)		Investimento Min. Successivo	-
Web	-	Domicilio	IRLANDA	T.E.R.	0,40%
Data di Partenza	26/09/2022	Valuta del Fondo	USD	Spese correnti	0,40%
Nome del Gestore	-	UCITS	Si	Commissione di incentivo	-
Data Inizio Gestione	13/08/2013	Inc/Acc	Acc		
NAV (02/02/2026)	USD 11,96	ISIN	IE000028YR76		

Neuberger Berman Global Bond Fund USD I Accumulating Class Benchmark Hedged

Patrimonio Netto (Mln)	98,35 USD
(31/12/2025)	