BlackRock Global Funds - Systematic Global Income & Growth ZI2 USD Acc

Categoria Morningstar™
Bilanciati Aggressivi USD

Benchmark Morningstar
Morningstar EAA USD Agg Target Allocation NR USD
Usato nel Report

Benchmark Dichiarato
16.7% Bloomberg Global HY Corp ex EM H TR USD, 16.7% Bloomberg Gbl Agg Corp TR USD, 33.3% MSCI World Minimum Vol (USD) NR USD, 33.3% MSCI ACWI NR USD

Morningstar Rating™
Senza rating

Obiettivo d'Investimento Dichiarato

The fund seeks to provide income capital growth from its investments in a manner consistent with the principles of environmental, social and governance "ESG" focused investing.

Rendimenti

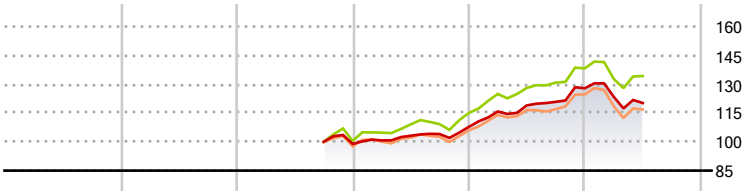

2020	2021	2022	2023	2024	2025-06	
-	-	-	8,97	18,68	-6,02	Fondo
-	-	-	14,46	20,22	-2,88	Benchmark e Indici
-	-	-	8,52	17,94	-6,51	Categoria

Misure di Rischio

3Y Alpha	-	3Y Sharpe Ratio	-
3Y Beta	-	3Y Std Dev	-
3Y R-Squared	-	3Y Risk	-
3Y Info Ratio	-	5Y Risk	-
3Y Tracking Error	-	10Y Risk	-

Basati su Morningstar EAA USD Agg Target Allocation NR USD (dove applicabile)

Rend. Cumulati %	Fondo	Bmk	Cat
3-Mesi	5,85	10,75	8,90
6-Mesi	-5,82	-3,06	-6,96
1-Anno	2,57	6,17	1,46
3-Anni Ann.ti	-	-	-
5-Anni Ann.ti	-	-	-
10-Anni Ann.ti	-	-	-

Rendimenti aggiornati al 18/07/2025

Rendimenti Trimestrali %	Q1	Q2	Q3	Q4
2025	-3,48	-2,63	-	-
2024	7,48	2,72	1,57	5,85
2023	1,89	2,42	0,83	3,55
2022	-	-	-	-1,13
2021	-	-	-	-

Portafoglio 31/05/2025

Asset Allocation %	Netta
Azioni	65,42
Obbligazioni	29,36
Liquidità	5,03
Altro	0,19

Morningstar Style Box®

Stile Azionario

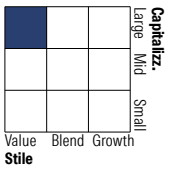

Reddito Fisso

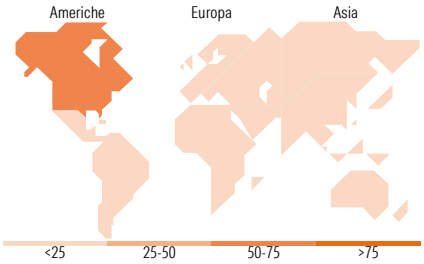

Titoli principali

Nome	Settore	%
Micro Emini S&P 500 Jun 25	—	6,25
BlackRock ICS USD...	—	2,32
Nikkei 225 Index Future June25	—	1,23
Microsoft Corp		1,14
NVIDIA Corp		1,08
Us Long Bond Sep 25 09/19/2025	—	1,03
Apple Inc		0,94
Visa Inc Class A		0,89
EURO STOXX 50 JUN 25	—	0,84
Chevron Corp		0,75
% Primi 10 Titoli sul Patrimonio		16,45
Numero Complessivo di Titoli Azionari		534
Numero Complessivo di Titoli Obbligazionari		905

Distribuzione Settoriale %	Fondo
Ciclico	28,29
Sensibile	44,18
Difensivo	27,53

Fixed Income Sector Weightings %	Fondo
Governativo	-1,84
Societario	87,21
Cartolarizzazioni	0,00
Enti Locali	0,00
Liquidità ed equivalenti	14,61
Derivati	0,02

Ripartizione Geografica %	Fondo
America	**66,37**
Stati Uniti	62,82
Canada	3,25
America Latina e Centrale	0,30
Europa	**18,36**
Regno Unito	0,95
Europa Occidentale - Euro	10,21
Europa Occidentale - Non Euro	6,79
Europa dell'Est	0,30
Africa	0,01
Medio Oriente	0,10
Asia	**15,27**
Giappone	8,18
Australasia	2,26
Asia - Paesi Sviluppati	2,72
Asia - Emergente	2,11

Anagrafica

Società di Gestione	BlackRock (Luxembourg) SA
Telefono	+44 20 77433000
Web	www.blackrock.com
Data di Partenza	22/09/2022
Nome del Gestore	-
Data Inizio Gestione	-
NAV (18/07/2025)	USD 14,12
Patrimonio Classe (Mln) (18/07/2025)	0,01 USD
Domicilio	LUSSEMBURGO
Valuta del Fondo	USD
UCITS	Si
Inc/Acc	Acc
ISIN	LU2521848726
Investimento Min. Ingresso	-
Investimento Min. Successivo	-
T.E.R.	0,00%
Spese correnti	0,58%
Commissione di incentivo	-

© 2025 Morningstar Italia. Tutti i diritti sono riservati. Le informazioni qui contenute: (1) sono proprietà di Morningstar, (2) non possono essere copiate, (3) non costituiscono consiglio di investimento; (4) sono fornite con scopi informativi; (5) sono ritenute attendibili da Morningstar che, pertanto, ne garantisce il maggior grado di accuratezza e completezza possibile, fatto salvo il caso in cui queste Le siano state fornite in modo errato e/o non completo dalle relative società prodotto; (6) sono estratte dai dati del fondo disponibili e riferiti a date temporali diverse. Morningstar non è responsabile per qualunque danno o perdita derivante da qualunque uso delle informazioni e chi visiona tali informazioni sarà responsabile dell'uso che andrà a farne. Non vi è naturalmente garanzia alcuna che i risultati del passato trovino un riscontro nel futuro.

BlackRock Global Funds - Systematic Global Income & Growth ZI2 USD Acc

Patrimonio Netto (Mln) (31/05/2025)	319,86 USD

© 2025 Morningstar Italia. Tutti i diritti sono riservati. Le informazioni qui contenute: (1) sono proprietà di Morningstar, (2) non possono essere copiate, (3) non costituiscono consiglio di investimento; (4) sono fornite con scopi informativi; (5) sono ritenute attendibili da Morningstar che, pertanto, ne garantisce il maggior grado di accuratezza e completezza possibile, fatto salvo il caso in cui queste Le siano state fornite in modo errato e/o non completo dalle relative società prodotto; (6) sono estratte dai dati del fondo disponibili e riferiti a date temporali diverse. Morningstar non è responsabile per qualunque danno o perdita derivante da qualunque uso delle informazioni e chi visiona tali informazioni sarà responsabile dell'uso che andrà a farne. Non vi è naturalmente garanzia alcuna che i risultati del passato trovino un riscontro nel futuro.