

T. Rowe Price Funds SICAV - US All-Cap Opportunities Equity Fund I9

Categoria Morningstar™

Azionari USA Mid Cap

Benchmark Morningstar

Morningstar US Market Extended NR USD

Usato nel Report

Benchmark Dichiarato

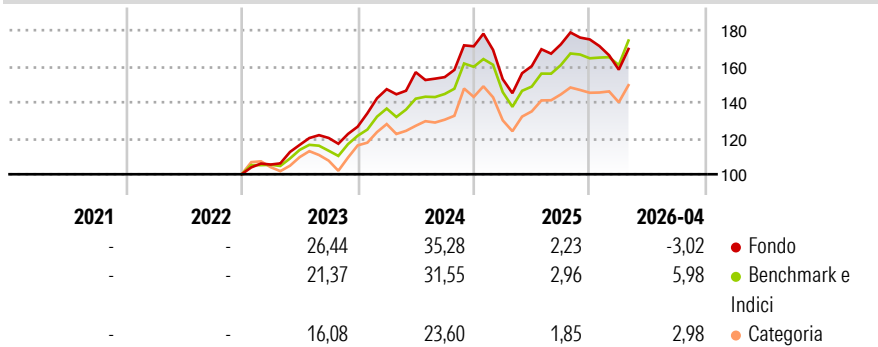
Russell 3000 TR USD

Morningstar Rating™

★★★★

Obiettivo d'Investimento Dichiarato

The investment objective of the fund is to increase the value of its shares, over the long term, through growth in the value of its investments.

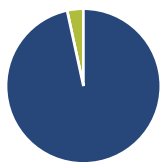
Rendimenti

Misure di Rischio

3Y Alpha	-0,73	3Y Sharpe Ratio	0,94
3Y Beta	0,96	3Y Std Dev	14,81
3Y R-Squared	85,13	3Y Risk	-Med
3Y Info Ratio	-0,30	5Y Risk	-
3Y Tracking Error	5,51	10Y Risk	-

Basati su Morningstar US Market Extended NR USD (dove applicabile)

Rend. Cumulati %	Fondo	Bmk	Cat	Rendimenti Trimestrali %	Q1	Q2	Q3	Q4
3-Mesi	-0,93	5,71	3,01	2026	-9,60	-	-	-
6-Mesi	-5,12	4,28	3,58	2025	-10,67	4,74	7,52	1,62
1-Anno	16,94	25,01	20,29	2024	16,45	6,41	-1,74	11,12
3-Anni Ann.ti	16,94	18,32	12,37	2023	5,39	10,35	3,30	5,25
5-Anni Ann.ti	-	-	-	2022	-	-	-	-
10-Anni Ann.ti	-	-	-					

Rendimenti aggiornati al 30/04/2026

Portafoglio 31/03/2026

Asset Allocation %

- Azioni
- Obbligazioni
- Liquidità
- Altro

Netta

Azioni	96,60
Obbligazioni	0,00
Liquidità	3,40
Altro	0,00

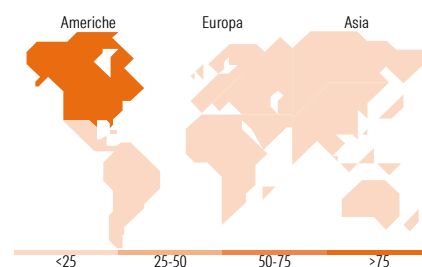
Style Box Azionaria

Mkt Cap %

Giant	45,29
Large	32,56
Medium	13,02
Small	8,76
Micro	0,36

Capitalizzazione media di mercato

Ave Mkt Cap USD	305.983,10
-----------------	------------


Titoli principali

Nome	Settore	%
NVIDIA Corp	ICT	7,89
Apple Inc	ICT	6,80
Alphabet Inc Class C	ICT	4,21
Microsoft Corp	ICT	3,97
Amazon.com Inc	ICT	3,42
Broadcom Inc	ICT	3,14
Visa Inc Class A	Finanza	3,11
JPMorgan Chase & Co	Finanza	2,25
Sea Ltd ADR	Finanza	2,16
ConocoPhillips	Industria	1,96
% Primi 10 Titoli sul Patrimonio		38,91
Numero Complessivo di Titoli Azionari		82
Numero Complessivo di Titoli Obbligazionari		0

Distribuzione Settoriale %

	Fondo
Ciclico	36,28
Materie Prime	1,66
Beni di Consumo Ciclici	17,06
Finanza	16,15
Immobiliare	1,40
Sensibile	50,24
Telecomunicazioni	9,81
Energia	3,63
Beni Industriali	7,67
Tecnologia	29,14
Difensivo	13,48
Beni Difensivi	-
Salute	11,05
Servizi di Pubblica Utilità	2,44

Ripartizione Geografica %

	Fondo
America	93,62
Stati Uniti	93,53
Canada	0,09
America Latina e Centrale	0,00
Europa	1,31
Regno Unito	0,00
Europa Occidentale - Euro	0,00
Europa Occidentale - Non Euro	1,31
Europa dell'Est	0,00
Africa	0,00
Medio Oriente	0,00
Asia	5,07
Giappone	0,00
Australasia	0,00
Asia - Paesi Sviluppati	3,92
Asia - Emergente	1,15

Anagrafica

Società di Gestione	T. Rowe Price (Luxembourg) Management S.à r.l.	Patrimonio Classe (Mln)	25,06 USD	Investimento Min. Ingresso	1.000.000 USD
Telefono	+441268466339	Domicilio	LUSSEMBURGO	Investimento Min. Successivo	100 USD
Web	www.troweprice.com	Valuta del Fondo	USD	T.E.R.	0,55%
Data di Partenza	17/10/2022	UCITS	Si	Spese correnti	0,55%
Nome del Gestore	-	Inc/Acc	Acc	Commissione di incentivo	-
Data Inizio Gestione	17/10/2022	ISIN	LU2542164962		
NAV (30/04/2026)	USD 19,44				
Patrimonio Netto (Mln)	59,54 USD				

(31/03/2026)