

# onemarkets Amundi Climate Focus Equity Fund UD EUR Dis

## Categoria Morningstar™

Azionari Internazionali Large Cap Blend

## Benchmark Morningstar

Morningstar Global Target Market

Exposure NR USD

Usato nel Report

## Benchmark Dichiarato

N/A

## Morningstar Rating™

★★★★

### Obiettivo d'Investimento Dichiarato

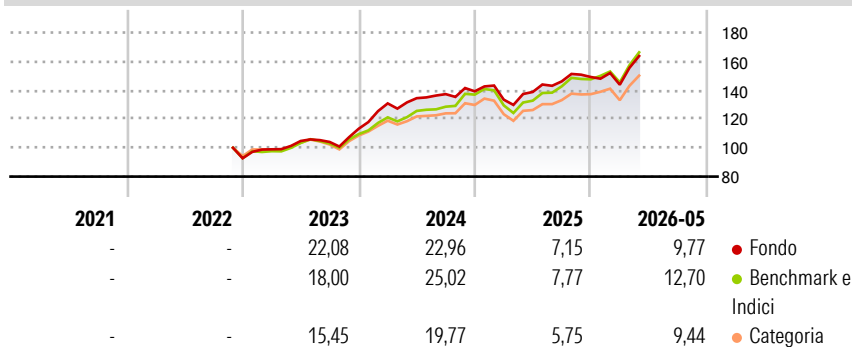
The Sub-Fund's investment objective is to increase the value of the investor's investment over the recommended holding period. The Sub-Fund mainly invests in a broad range of equities and equity-linked instruments of companies from anywhere in the world which contribute to climate change mitigation by supporting the transition of the global economy through a trajectory of reduction of their carbon emissions. The Sub-Fund will be at any time invested at least at 51% of its net assets in equities and equity-linked instruments. The Sub-Fund may invest up to 30% of its net assets in equities and equity-linked instruments of companies, that are headquartered in or do substantial business in Emerging Markets. The Sub-Fund will not invest in...

### Misure di Rischio

3Y Alpha	-1,15	3Y Sharpe Ratio	1,17
3Y Beta	1,02	3Y Std Dev	11,87
3Y R-Squared	92,40	3Y Risk	Med
3Y Info Ratio	-0,31	5Y Risk	-
3Y Tracking Error	3,72	10Y Risk	-

Basati su Morningstar Global Target Market Exposure NR USD (dove applicabile)

### Rendimenti



### Rend. Cumulati %

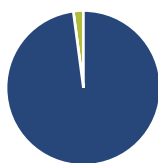
	Fondo	Bmk	Cat
3-Mesi	19,86	15,69	14,60
6-Mesi	13,53	14,03	10,20
1-Anno	22,50	26,75	20,01
3-Anni Ann.ti	17,85	17,65	13,64
5-Anni Ann.ti	-	-	-
10-Anni Ann.ti	-	-	-

Rendimenti aggiornati al 29/06/2026

### Rendimenti

	Q1	Q2	Q3	Q4
2026	-3,61	-	-	-
2025	-4,16	4,00	5,30	2,09
2024	15,55	2,77	2,10	1,42
2023	6,68	5,86	-0,66	8,82
2022	-	-	-	-

### Portafoglio 31/05/2026

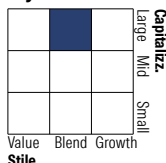


#### Asset Allocation %

Azioni	97,90
Obbligazioni	0,00
Liquidità	2,10
Altro	0,00

#### Netta

#### Style Box Azionaria

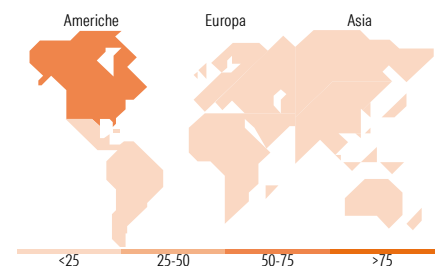


#### Mkt Cap %

Giant	36,97
Large	49,46
Medium	9,64
Small	3,93
Micro	0,00

#### Capitalizzazione media di mercato

Ave Mkt Cap EUR	171.390,48
-----------------	------------



### Titoli principali

Nome	Settore	%
Microsoft Corp	Software	5,79
NVIDIA Corp	Software	5,11
Broadcom Inc	Software	4,78
Dell Technologies Inc...	Software	3,47
Advanced Micro Devices Inc	Software	3,15
Cisco Systems Inc	Software	2,82
Schneider Electric SE	Industria	2,80
Texas Instruments Inc	Software	2,61
Canadian Imperial Bank of...	Banca	2,60
AstraZeneca PLC	Farmaceutici	2,57
% Primi 10 Titoli sul Patrimonio		35,70
Numero Complessivo di Titoli Azionari		50
Numero Complessivo di Titoli Obbligazionari		0

### Distribuzione Settoriale %

	Fondo
<b>Ciclico</b>	<b>29,28</b>
Materie Prime	1,79
Beni di Consumo Ciclici	5,58
Finanza	19,83
Immobiliare	2,08
<b>Sensibile</b>	<b>55,37</b>
Telecomunicazioni	2,85
Energia	-
Beni Industriali	17,72
Tecnologia	34,80
<b>Difensivo</b>	<b>15,36</b>
Beni Difensivi	4,14
Salute	9,31
Servizi di Pubblica Utilità	1,91

### Ripartizione Geografica %

	Fondo
<b>America</b>	<b>65,41</b>
Stati Uniti	62,76
Canada	2,65
America Latina e Centrale	0,00
<b>Europa</b>	<b>29,84</b>
Regno Unito	11,32
Europa Occidentale - Euro	17,37
Europa Occidentale - Non Euro	1,15
Europa dell'Est	0,00
Africa	0,00
Medio Oriente	0,00
<b>Asia</b>	<b>4,74</b>
Giappone	4,74
Australasia	0,00
Asia - Paesi Sviluppati	0,00
Asia - Emergente	0,00

### Anagrafica

Società di Gestione	UniCredit Invest Lux S.A.	Patrimonio Classe (Mln)	0,20 EUR	Investimento Min. Ingresso	-
Telefono	-	(29/06/2026)	-	Investimento Min. Successivo	-
Web	-	Domicilio	LUSSEMBURGO	T.E.R.	-
Data di Partenza	10/11/2022	Valuta del Fondo	EUR	Spese correnti	1,57%
Nome del Gestore	-	UCITS	Si	Commissione di incentivo	-
Data Inizio Gestione	28/09/2022	Inc/Acc	Inc		

See disclosures for more details

© 2026 Morningstar Italia. Tutti i diritti sono riservati. Le informazioni qui contenute: (1) sono proprietà di Morningstar, (2) non possono essere copiate, (3) non costituiscono consiglio di investimento; (4) sono fornite con scopi informativi; (5) sono ritenute attendibili da Morningstar che, pertanto, ne garantisce il maggior grado di accuratezza e completezza possibile, fatto salvo il caso in cui queste Le siano state fornite in modo errato e/o non completo dalle relative società prodotte; (6) sono estratte dai dati del fondo disponibili e riferiti a date temporali diverse. Morningstar non è responsabile per qualunque danno o perdita derivante da qualunque uso delle informazioni e chi visiona tali informazioni sarà responsabile dell'uso che andrà a farne. Non vi è naturalmente garanzia alcuna che i risultati del passato trovino un riscontro nel futuro.

# onemarkets Amundi Climate Focus Equity Fund UD EUR Dis

NAV (29/06/2026)

EUR 170,65

ISIN

LU2503842895

Patrimonio Netto (Mln)

1.261,77 EUR

(31/05/2026)